

## Leiðbeiningar um gátt til að tilkynna lok framleiðslu virkjana

Þar sem lok framleiðslu virkjana inn á flutnings- og dreifikerfi landsins getur ekki farið fram hjá dreifiveitum en gerist án vitundar Orkustofnunar, óskar stofnunin eftir að flutningsfyrirtækið Landsnet og dreifiveitur tilkynni lok framleiðslu virkjana inn á raforkukerfið.

Til þess að gera þessar tilkynningar skilvirkar og samræmdar hefur stofnunin útbúið gátt fyrir þær.

Gáttin er hluti af þjónustugátt stofnunarinnar sem er að finna efst til hægri á heimasíðu hennar:



Mynd 1 – Þjónustugátt Orkustofnunar er efst til hægri á heimasíðu stofnunarinnar

Þegar Þjónustugáttin hefur verið valin er kemur upp síða þar sem valin er Innskráning í hægra horni efst eða Tilkynningar og þar undir Upphaf framleiðslu virkjunar og skráir sig inn.



Mynd 2 – Hægt er að velja Innskráning í hægra horni efst til að skrá sig inn

Til að skrá sig inn í gáttina þarf að auðkenna sig með Íslyklinum eða rafrænum skilríkjum á vef Island.is.

Innskráning á þjónustugáttina vísar þangað þegar Innskráning með Island.is er valið.

Síðan innskraning.island.is birtist:

Mynd 3 – Hægt er að skrá sig inn með Íslykli eða Rafrænum skilríkjum

Þá er hægt að skrá sig inn með Íslykli eða Rafrænum skilríkjum.

Þá opnast Þjónustugátt Orkustofnunar og við blasir þessi valmynd:

The screenshot shows the Orkustofnun web portal. The top navigation bar includes the logo and menu items: Heim, Innhólf, Mín mál, Umsóknir, Leit, and Notandi. The main content area is titled 'Þjónustugátt Orkustofnunar'. It contains a welcome message for Erija Björk Þorgeirsdóttir, a profile picture, and a 'Vefgátt Orkustofnunar' section. The main text explains that the service is a digital gateway for submitting applications and tracking them. It mentions that users can track their applications and receive notifications. The text is in Icelandic and provides instructions on how to use the service.

Mynd 4 – Þegar komið er inn á þjónustugáttina er valið að fara í Umsóknir

Næsta skref felur í sér að velja Umsóknir sem er þriðji valkostur frá hægra horni efst á skjánum.

Þá birtist þessi listi:

## Orkustofnun

### Borstaðir

- Borholuskrá. Umsókn um númer borholu

### Eldsneyti - Gagnaskil

- Eldsneyti - Mánaðarleg skil
- Eldsneyti - Ársskil

### Jarðhitaleit - Styrkumsókn

- Jarðhitaleit - styrkir

### Jarðhiti - Gagnaskil

- Jarðhiti - Framtal 7A - Jarðhitavinnsla og niðurdæling
- Jarðhiti - Framtal 7D - Gaslosun jarðvarmavirkjana og hitaveitna
- Jarðhiti - Framtal 7E - Vatnsborðsmælingar

### Niðurgreiðslur/Eingreiðslur

- Gróðurhúsálýsing - gagnaskil
- Gróðurhúsálýsing - umsókn um niðurgreiðslu
- Niðurgreiðsla húshitunar - umsókn

### Orkusjóður - Styrkumsóknir

- Sérstakir styrkir Orkusjóðs - umsókn 2019

### Raforkumál - Gagnaskil

- Aflgögn

### Smávirkjanir

- Frumhugmynd að smávirkjun í vatnsaflí

### Tilkynningar

- Lok framleiðslu virkjunar
- Upphaf framleiðslu virkjunar

### Umsóknir

- Gjaldskrá hitaveitu - beiðni um staðfestingu ráðherra
- Virkjanaleyfi umsókn - vatn

### Varmaorka - Gagnaskil

- Varmaorka - Framtal 4B - Varmaorka eftir notkunarflokkum
- Varmaorka - Framtal 4C - Fiskeldi
- Varmaorka - Framtal 4D - Gróðurhús
- Varmaorka - Framtal 4E - Iðnaður

Mynd 5 – Undir Tilkynningar er hægt að velja Lok framleiðslu virkjunar

þar er valið undir Tilkynningar, Lok framleiðslu virkjunar.

Nú opnast eyðublað til útfyllingar:

Lok framleiðslu virkjunar

Upplýsingar um virkjun

Fylgigögn tilkynningar

Nafn á fylgiskjali 1

Skrá fyrir fylgiskjal 1  No file chosen

Undirskrift aðila sem tilkynnir lok framleiðslu

Dagsetning \*


Undirskrift


Mynd 6 – Atriði sem um ræðir í tilkynningunni

Valkvætt er hvort send eru inn einhver fylgigögn en gögnin sem farið er fram á eru upplýsingar um sjálfa virkjunina, eiganda hennar sem að jafnaði er fyrirtæki og tengilið fyrir hönd þess fyrirtækis.

Upplýsingarnar eru nauðsynlegar fyrir stofnunina svo að hún geti rækt hlutverk sitt sem eftirlitsaðili með rekstri virkjana.

Gögnin sem óskað er eftir eru:

Lok framleiðslu virkjunar 

**Upplýsingar um virkjun** 

Nafn virkjunar \*

Dreifikerfi/flutningskerfi \*

Tegund virkjunar \*

Stærð [KW] \*

Samfasa/ósamfasa \*

Staðsetning \*

Sveitarfélag virkjunar \*

Póstnúmer virkjunar \*

Nafn eiganda \*

Kennitala eiganda \*

Heimilisfang \*

Póstnúmer \*

Símanúmer eiganda \*

Farsímanúmer eiganda \*

Sveitarfélag eiganda \*

Tengiliður \*

Kennitala tengiliðar \*


Heimilisfang tengiliðar \*

Póstnúmer tengiliðar \*

Sveitarfélag tengiliðar \*

Símanúmer tengiliðar \*

Farsími tengiliðar \*

Dagsetning \*  

Mynd 7 – Upplýsingar sem Orkustofnun þarf til að geta framfylgt eftirlitsskyldu sinni

Þegar búið er að fylla út í alla reiti er valið að vista tilkynninguna og svo að senda hana til Orkustofnunar með því að velja græna hnappinn til að senda. Ef afla þarf frekari gagna til að ljúka við tilkynninguna er hægt að velja að Vista eða Vista og loka.



Mynd 8 – Hægt er að vista tilkynningu á meðan hún er í vinnslu