

RAFORKUVINNSLA OG FLUTNINGSTÖP

MÁNUÐUR	RAFORKUVINNSLA				FLUTNINGSTÖP			
	2008 MWh	2009 MWh	Aukning mánaðar %	Aukning samtals %	2008 MWh	2009 MWh	Aukning mánaðar %	Aukning samtals %
Janúar	1.284.744	1.464.619	14,0		34.292	30.463	-11,2	
Febrúar	1.264.301	1.342.124	6,2		33.401	28.689	-14,1	
Mars	1.411.382	1.464.657	3,8		34.006	32.047	-5,8	
1. ársfjórðungur	3.960.427	4.271.400	7,9		101.699	91.199	-10,3	
Apríl	1.383.055	1.383.325	0,0		33.138	29.166	-12,0	
Maí	1.378.771	1.395.603	1,2		32.588	29.030	-10,9	
Júní	1.313.056	1.345.218	2,4		30.704	27.173	-11,5	
2. ársfjórðungur	4.074.881	4.124.146	1,2	4,5	96.430	85.369	-11,5	-10,9
Júlí	1.369.221	1.388.418	1,4		36.938	30.755	-16,7	
Ágúst	1.366.987	1.393.296	1,9		34.261	30.841	-10,0	
September	1.343.343	1.364.392	1,6		34.248	32.848	-4,1	
3. ársfjórðungur	4.079.551	4.146.106	1,6	3,5	105.447	94.444	-10,4	-10,7
Október	1.437.080	1.411.957	-1,7		33.785	27.376	-19,0	
Nóvember	1.420.863	1.388.696	-2,3		31.008	26.965	-13,0	
Desember	1.494.949	1.493.056	-0,1		31.569	30.172	-4,4	
4. ársfjórðungur	4.352.892	4.293.710	-1,4		96.361	84.514	-12,3	
Alls	16.467.752	16.835.362	2,2		399.937	355.526	-11,1	

RAFORKUNOTKUN 2009 SKIPT NIÐUR Á STÓRNOTKUN OG ALMENNA NOTKUN

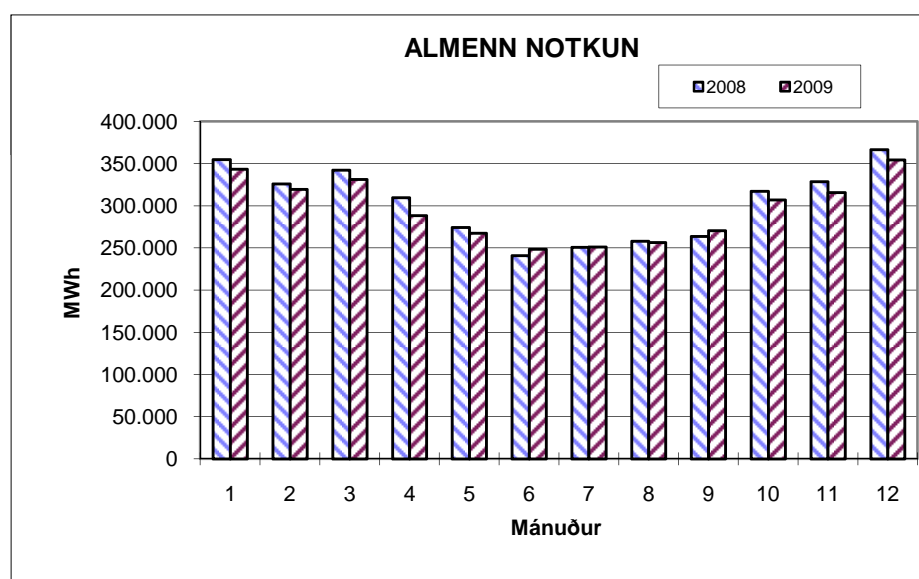
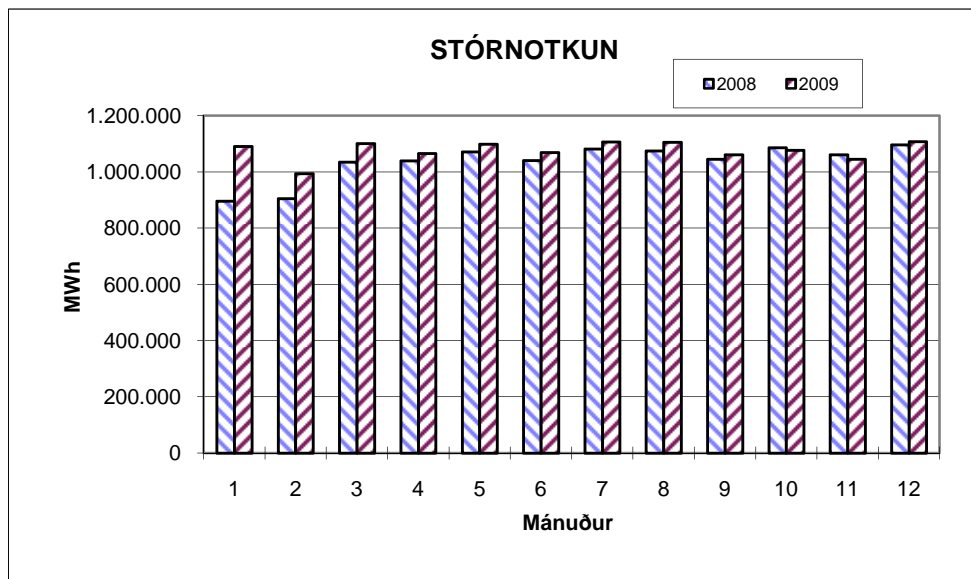
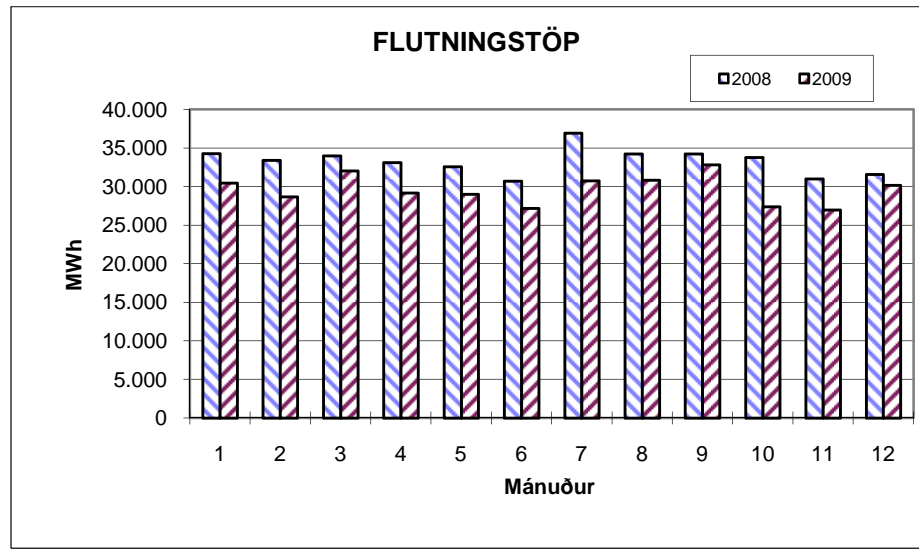
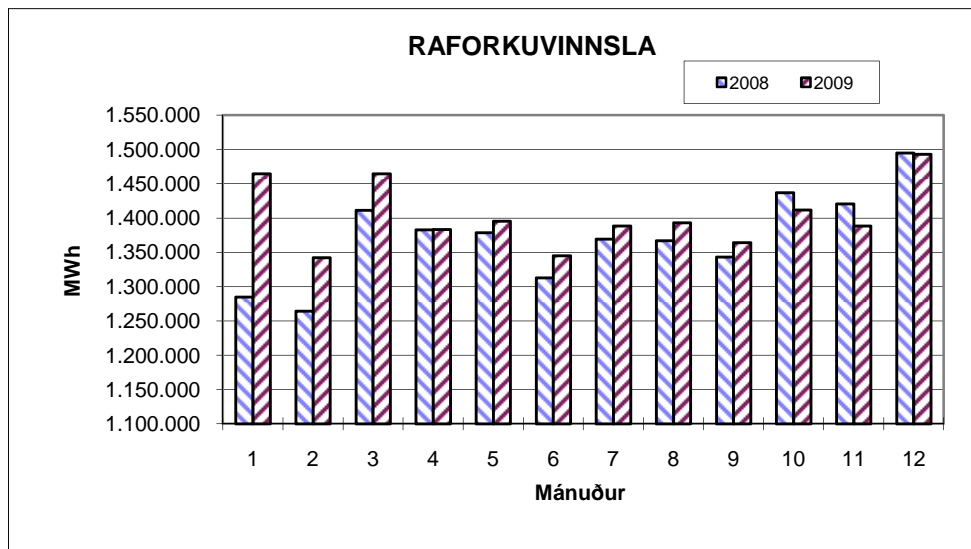
MÁNUÐUR	STÓRNOTKUN				ALMENN NOTKUN			
	2008 MWh	2009 MWh	Aukning mánaðar %	Aukning samtals %	2008 MWh	2009 MWh	Aukning mánaðar %	Aukning samtals %
Janúar	895.709	1.090.821	21,8		354.744	343.335	-3,2	
Febrúar	904.741	993.684	9,8		326.158	319.751	-2,0	
Mars	1.034.932	1.101.175	6,4		342.444	331.435	-3,2	
1. ársfjórðungur	2.835.382	3.185.680	12,4		1.023.347	994.521	-2,8	
Apríl	1.040.064	1.065.532	2,4		309.853	288.626	-6,9	
Maí	1.071.792	1.098.882	2,5		274.391	267.692	-2,4	
Júní	1.041.169	1.069.538	2,7		241.182	248.507	3,0	
2. ársfjórðungur	3.153.026	3.233.952	2,6	7,2	825.426	804.824	-2,5	-2,7
Júlí	1.081.535	1.106.284	2,3		250.749	251.378	0,3	
Ágúst	1.074.716	1.105.873	2,9		258.011	256.581	-0,6	
September	1.045.208	1.061.081	1,5		263.886	270.463	2,5	
3. ársfjórðungur	3.201.459	3.273.239	2,2	5,5	772.645	778.423	0,7	-1,7
Október	1.086.155	1.077.609	-0,8		317.140	306.971	-3,2	
Nóvember	1.061.165	1.045.808	-1,4		328.690	315.923	-3,9	
Desember	1.096.890	1.108.505	1,1		366.491	354.380	-3,3	
4. ársfjórðungur	3.244.210	3.231.923	-0,4		1.012.321	977.274	-3,5	
Alls	12.434.076	12.924.794	3,9		3.633.739	3.555.042	-2,2	

ALMENNRI RAFORKUNOTKUN 2009 SKIPT NIÐUR Á FORGANGS- OG ÓTRYGGÐA ORKU

MÁNUÐUR	FORGANGSORKA*				SALA Á ÓTRYGGÐRI ORKU				DREIFITÖP AF ÓTRYGGÐRI ORKU				ÓTRYGGÐ ORKA MEÐ DREIFITÖPUM			
	2008 MWh	2009 MWh	Aukning mánaðar %	Aukning samtals %	2008 MWh	2009 MWh	Aukning mánaðar %	Aukning samtals %	2008 MWh	2009 MWh	Aukning mánaðar %	Aukning samtals %	2008 MWh	2009 MWh	Aukning mánaðar %	Aukning samtals %
Janúar	319.427	310.476	-2,8		34.611	32.202	-7,0		706	657	-7,0		35.317	32.859	-7,0	
Febrúar	291.910	281.657	-3,5		33.564	37.332	11,2		685	762	11,2		34.249	38.094	11,2	
Mars	297.641	292.994	-1,6		43.908	37.672	-14,2		896	769	-14,2		44.804	38.441	-14,2	
1. ársfjórðungur	908.977	885.127	-2,6		112.082	107.206	-4,4		2.287	2.188	-4,4		114.369	109.394	-4,4	
Apríl	267.976	255.328	-4,7		41.040	32.632	-20,5		838	666	-20,5		41.877	33.298	-20,5	
Maí	243.068	239.361	-1,5		30.697	27.764	-9,6		626	567	-9,6		31.323	28.331	-9,6	
Júní	216.447	216.759	0,1		24.240	31.113	28,4		495	635	28,4		24.735	31.748	28,4	
2. ársfjórðungur	727.491	711.448	-2,2	-2,4	95.976	91.509	-4,7	-4,5	1.959	1.868	-4,7	-4,5	97.935	93.377	-4,7	-4,5
Júlí	219.117	216.829	-1,0		31.000	33.859	9,2		633	691	9,2		31.632	34.550	9,2	
Ágúst	225.912	226.596	0,3		31.456	29.386	-6,6		642	600	-6,6		32.098	29.985	-6,6	
September	240.631	242.828	0,9		22.790	27.082	18,8		465	553	18,8		23.255	27.635	18,8	
3. ársfjórðungur	685.660	686.253	0,1	-1,7	85.245	90.327	6,0	-1,5	1.740	1.843	6,0	-1,5	86.985	92.170	6,0	-1,5
Október	285.571	275.135	-3,7		30.938	31.199	0,8		631	637	0,8		31.569	31.836	0,8	
Nóvember	295.001	282.361	-4,3		33.016	32.890	-0,4		674	671	-0,4		33.689	33.562	-0,4	
Desember	330.021	319.994	-3,0		35.741	33.698	-5,7		729	688	-5,7		36.470	34.386	-5,7	
4. ársfjórðungur	910.592	877.490	-3,6		99.694	97.788	-1,9		2.035	1.996	-1,9		101.729	99.784	-1,9	
Alls	3.232.721	3.160.317	-2,2		392.998	386.830	-1,6		8.020	7.894	-1,6		401.018	394.725	-1,6	

Án dreifitapa af ótryggðri orku

Dreifitöp af ótryggðri orku sett 2%



ALMENN RAFORKUNOTKUN LEIÐRÉTT ÚT FRÁ LOFTHITA

MÁNUÐUR	HITASTUÐULL Forgangs- orku %/°C	LANGTÍMA Hækkun lofthita °C/100ár	HITASTIG			HÆKKUN FRÁ 1980		ALMENN NOTKUN			
			Meðaltal 1956-2005 °C	2008 °C	2009 °C	2008	2009	2008 GWh	2009 GWh	Aukning mánaðar %	Aukning samtals %
Janúar	-1,1	1,2	-0,33	-0,20	1,80	0,34	0,35	355	352	-0,8	
Febrúar	-1,1	1,2	0,18	-0,20	0,10	0,34	0,35	315	319	1,5	
Mars	-1,2	1,2	0,74	0,80	0,40	0,34	0,35	343	330	-3,7	
1. ársfjórðungur			0,19	0,14	0,78			1.013	1.002	-1,1	
Apríl	-1,4	0,7	2,87	3,90	5,00	0,20	0,20	314	298	-5,2	
Maí	-1,5	0,7	6,38	8,60	7,70	0,20	0,20	285	274	-3,9	
Júní	-1,6	0,2	9,14	10,60	10,10	0,06	0,06	247	253	2,1	
2. ársfjórðungur			6,13	7,71	7,60			846	824	-2,6	-1,8
Júlí	-1,6	0,2	10,80	12,50	12,80	0,06	0,06	258	260	0,8	
Ágúst	-1,6	0,2	10,40	11,50	11,30	0,06	0,06	263	261	-0,9	
September	-1,4	0,2	7,71	9,40	8,40	0,06	0,06	271	273	0,9	
3. ársfjórðungur			9,66	11,15	10,86			792	794	0,3	-1,2
Október	-1,3	0,8	4,58	2,80	5,10	0,22	0,23	309	309	0,0	
Nóvember	-1,2	0,8	1,61	2,80	3,10	0,22	0,23	334	322	-3,5	
Desember	-1,1	1,2	-0,18	1,10	0,90	0,34	0,35	372	359	-3,5	
4. ársfjórðungur			2,01	2,23	3,03			1.015	991	-2,5	
Alls			4,51	5,33	5,59			3.667	3.611	-1,5	

ALMENN RAFORKUNOTKUN LEIÐRÉTT ÚT FRÁ LOFTHITA

MÁNUÐUR	ALMENN NOTKUN, FORGANGSORKA						ALMENN NOTKUN, ÓTRYGGÐ ORKA					
	2008 MWh	2009 MWh	Aukning mánaðar %	Aukning samtals %	Langtíma hækkun		2008 MWh	2009 MWh	Aukning mánaðar %	Aukning samtals %	Langtíma hækkun	
					2008 MWh	2009 MWh					2008 MWh	2009 MWh
Janúar	319.901	317.941	-0,6		-1.182	-1.217	35.412	34.408	-2,8		-239	-253
Febrúar	280.685	281.423	0,3		-1.037	-1.077	33.988	38.043	11,9		-233	-236
Mars	297.859	291.807	-2,0		-1.201	-1.219	44.846	38.199	-14,8		-235	-248
1. ársfjórðungur	898.445	891.171	-0,8		-3.420	-3.513	114.246	110.650	-3,1		-707	-737
Apríl	271.897	263.176	-3,2		-746	-748	42.536	34.888	-18,0		-125	-152
Maí	251.441	244.196	-2,9		-739	-744	33.140	29.398	-11,3		-160	-164
Júní	221.625	220.141	-0,7		-199	-204	25.855	32.475	25,6		-43	-44
2. ársfjórðungur	744.963	727.513	-2,3	-1,5	-1.684	-1.696	101.531	96.761	-4,7	-3,9	-328	-360
Júlí	225.243	223.996	-0,6		-202	-208	33.087	36.385	10,0		-48	-53
Ágúst	229.960	229.907	0,0		-206	-213	33.012	30.777	-6,8		-47	-51
September	246.463	245.197	-0,5		-193	-199	24.458	28.163	15,1		-40	-44
3. ársfjórðungur	701.666	699.100	-0,4	-1,2	-601	-620	90.557	95.325	5,3	-1,2	-135	-148
Október	279.112	277.008	-0,8		-813	-835	30.235	32.250	6,7		-168	-185
Nóvember	299.274	287.502	-3,9		-804	-800	34.614	34.687	0,2		-174	-175
Desember	334.734	323.841	-3,3		-1.237	-1.240	37.442	35.240	-5,9		-255	-275
4. ársfjórðungur	913.120	888.351	-2,7		-2.854	-2.875	102.291	102.177	-0,1		-597	-635
Alls	3.258.194	3.206.135	-1,6		-8.559	-8.704	408.625	404.913	-0,9		-1.767	-1.880

Notkun með dreifitöpum

