

RAFORKUVINNSLA OG FLUTNINGSTÖP

MÁNUÐUR	RAFORKUVINNSLA				FLUTNINGSTÖP			
	2007 MWh	2008 MWh	Aukning mánaðar %	Aukning samtals %	2007 MWh	2008 MWh	Aukning mánaðar %	Aukning samtals %
Janúar	975.584	1.284.700	31,7		25.265	34.292	35,7	
Febrúar	895.667	1.264.270	41,2		23.592	33.401	41,6	
Mars	981.402	1.411.354	43,8		26.877	34.006	26,5	
1. ársfjórðungur	2.852.654	3.960.324	38,8		75.734	101.699	34,3	
Apríl	919.091	1.383.030	50,5		23.873	33.138	38,8	
Mai	939.081	1.378.719	46,8		24.386	32.588	33,6	
Júní	900.320	1.312.987	45,8		24.666	30.704	24,5	
2. ársfjórðungur	2.758.493	4.074.735	47,7	43,2	72.925	96.430	32,2	33,3
Júlí	967.559	1.369.167	41,5		29.596	36.938	24,8	
Ágúst	989.866	1.366.932	38,1		29.669	34.261	15,5	
September	985.226	1.343.289	36,3		29.211	34.248	17,2	
3. ársfjórðungur	2.942.652	4.079.389	38,6	41,6	88.475	105.447	19,2	28,0
Október	1.052.469	1.437.039	36,5		31.368	33.785	7,7	
Nóvember	1.102.915	1.420.832	28,8		28.603	31.008	8,4	
Desember	1.266.557	1.494.927	18,0		33.092	31.569	-4,6	
4. ársfjórðungur	3.421.941	4.352.799	27,2		93.063	96.361	3,5	
Alls	11.975.739	16.467.246	37,5		330.196	399.937	21,1	

RAFORKUNOTKUN 2008 SKIPT NIÐUR Á STÓRNOTKUN OG ALMENNA NOTKUN

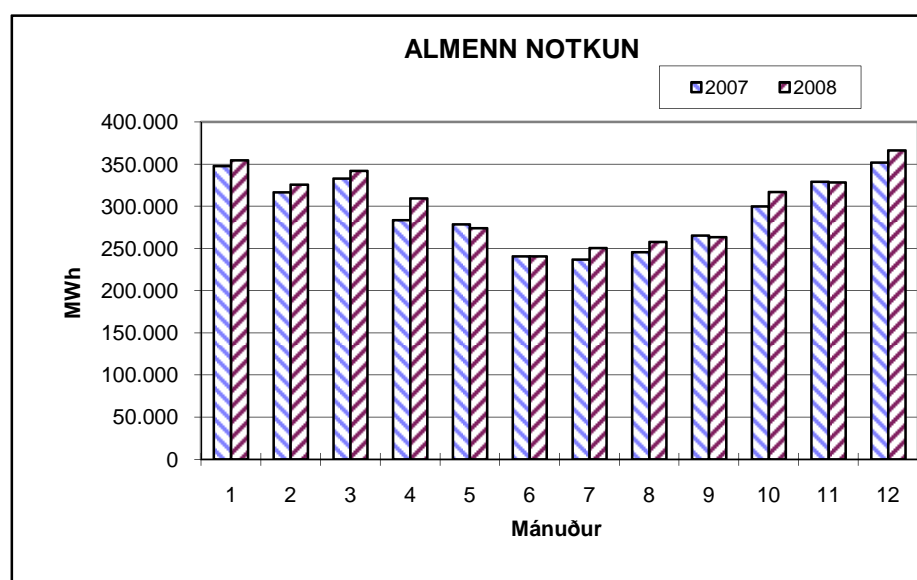
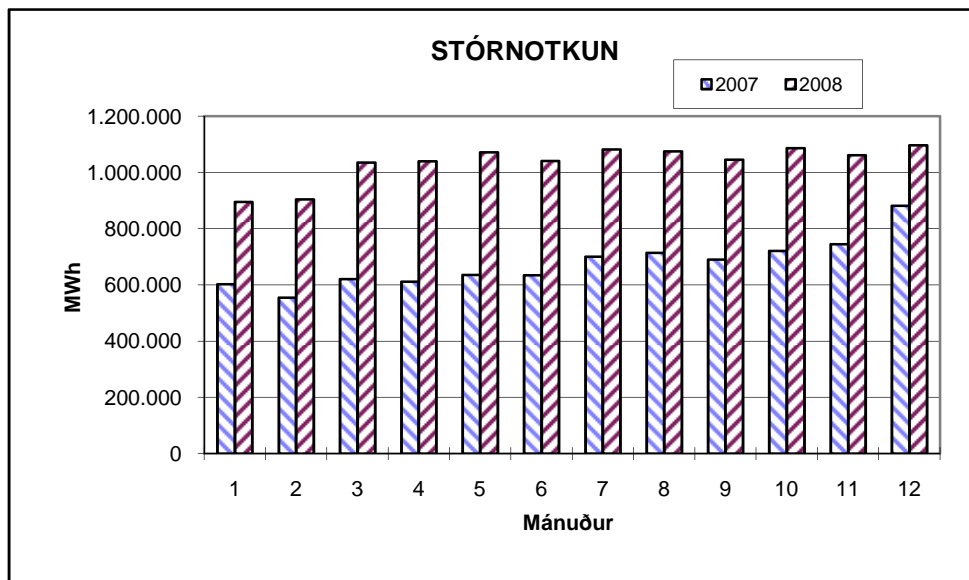
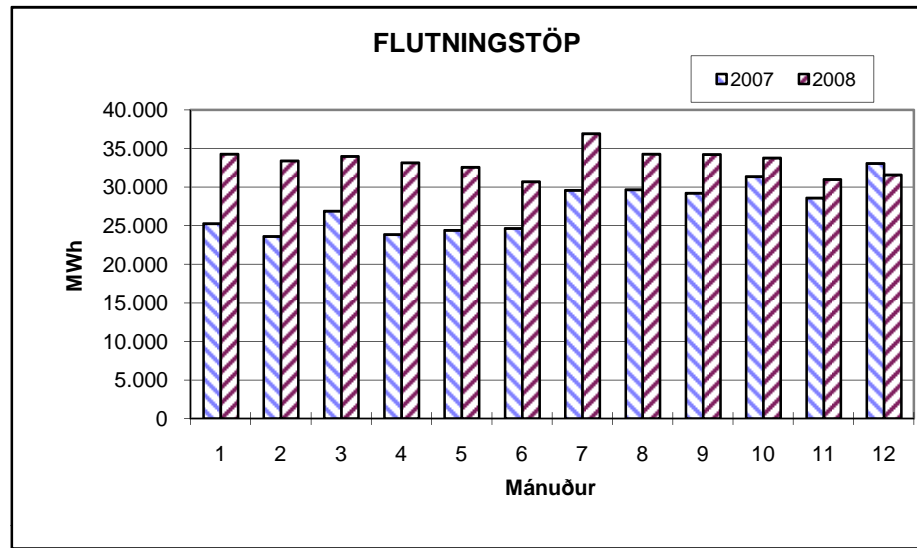
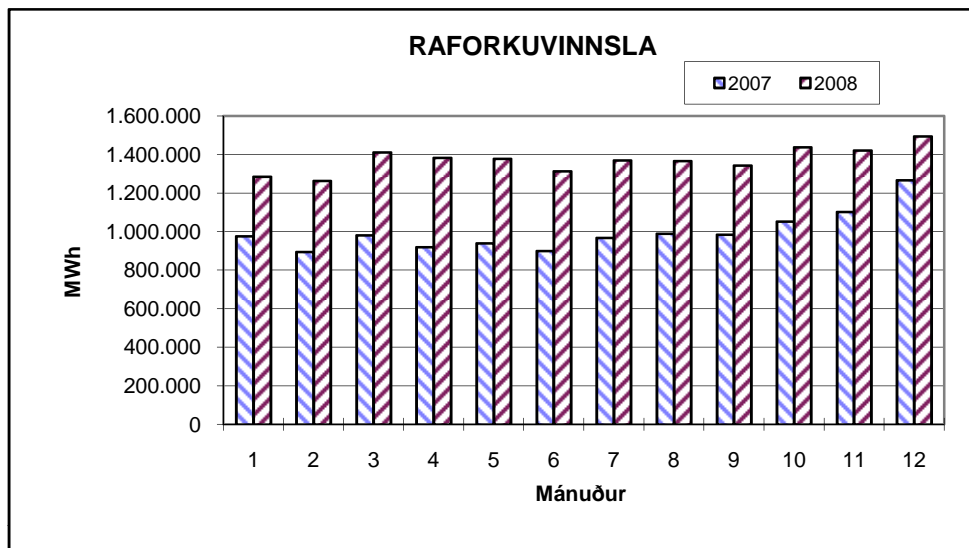
MÁNUÐUR	STÓRNOTKUN				ALMENN NOTKUN			
	2007 MWh	2008 MWh	Aukning mánaðar %	Aukning samtals %	2007 MWh	2008 MWh	Aukning mánaðar %	Aukning samtals %
Janúar	602.379	895.709	48,7		347.941	354.699	1,9	
Febrúar	555.208	904.741	63,0		316.867	326.128	2,9	
Mars	621.412	1.034.932	66,5		333.113	342.416	2,8	
1. ársfjórðungur	1.778.999	2.835.382	59,4		997.921	1.023.243	2,5	
Apríl	611.351	1.040.064	70,1		283.867	309.828	9,1	
Maí	635.601	1.071.792	68,6		279.095	274.338	-1,7	
Júní	634.516	1.041.169	64,1		241.139	241.113	0,0	
2. ársfjórðungur	1.881.468	3.153.026	67,6	63,6	804.100	825.279	2,6	2,6
Júlí	700.783	1.081.535	54,3		237.181	250.695	5,7	
Ágúst	714.211	1.074.716	50,5		245.987	257.956	4,9	
September	690.297	1.045.208	51,4		265.718	263.832	-0,7	
3. ársfjórðungur	2.105.291	3.201.459	52,1	59,4	748.885	772.483	3,2	2,7
Október	720.730	1.086.155	50,7		300.370	317.099	5,6	
Nóvember	744.947	1.061.165	42,4		329.365	328.659	-0,2	
Desember	881.151	1.096.890	24,5		352.314	366.469	4,0	
4. ársfjórðungur	2.346.829	3.244.210	38,2		982.049	1.012.227	3,1	
Alls	8.112.587	12.434.076	53,3		3.532.956	3.633.233	2,8	

ALMENNRI RAFORKUNOTKUN 2008 SKIPT NIÐUR Á FORGANGS- OG ÓTRYGGÐA ORKU

MÁNUÐUR	FORGANGSORKA*				SALA Á ÓTRYGGÐRI ORKU				DREIFITÖP AF ÓTRYGGÐRI ORKU				ÓTRYGGÐ ORKA MEÐ DREIFITÖPUM			
	2007 MWh	2008 MWh	Aukning mánaðar %	Aukning samtals %	2007 MWh	2008 MWh	Aukning mánaðar %	Aukning samtals %	2007 MWh	2008 MWh	Aukning mánaðar %	Aukning samtals %	2007 MWh	2008 MWh	Aukning mánaðar %	Aukning samtals %
Janúar	310.990	319.383	2,7		36.211	34.611	-4,4		739	706	-4,4		36.950	35.317	-4,4	
Febrúar	274.370	291.879	6,4		41.647	33.564	-19,4		850	685	-19,4		42.497	34.249	-19,4	
Mars	286.162	297.612	4,0		46.012	43.908	-4,6		939	896	-4,6		46.951	44.804	-4,6	
1. ársfjórðungur	871.522	908.874	4,3		123.871	112.082	-9,5		2.528	2.287	-9,5		126.399	114.369	-9,5	
Apríl	248.359	267.951	7,9		34.798	41.040	17,9		710	838	17,9		35.508	41.877	17,9	
Maí	242.428	243.015	0,2		35.933	30.697	-14,6		733	626	-14,6		36.667	31.323	-14,6	
Júní	213.315	216.378	1,4		27.268	24.240	-11,1		556	495	-11,1		27.824	24.735	-11,1	
2. ársfjórðungur	704.102	727.344	3,3	3,8	97.999	95.976	-2,1	-6,2	2.000	1.959	-2,1	-6,2	99.999	97.935	-2,1	-6,2
Júlí	211.075	219.062	3,8		25.583	31.000	21,2		522	633	21,2		26.105	31.632	21,2	
Ágúst	223.566	225.858	1,0		21.973	31.456	43,2		448	642	43,2		22.421	32.098	43,2	
September	242.888	240.578	-1,0		22.373	22.790	1,9		457	465	1,9		22.829	23.255	1,9	
3. ársfjórðungur	677.530	685.498	1,2	3,0	69.928	85.245	21,9	0,5	1.427	1.740	21,9	0,5	71.356	86.985	21,9	0,5
Október	272.665	285.530	4,7		27.151	30.938	13,9		554	631	13,9		27.706	31.569	13,9	
Nóvember	294.403	294.970	0,2		34.263	33.016	-3,6		699	674	-3,6		34.962	33.689	-3,6	
Desember	320.174	329.999	3,1		31.497	35.741	13,5		643	729	13,5		32.140	36.470	13,5	
4. ársfjórðungur	887.242	910.499	2,6		92.911	99.694	7,3		1.896	2.035	7,3		94.807	101.729	7,3	
Alls	3.140.396	3.232.215	2,9		384.709	392.998	2,2		7.851	8.020	2,2		392.560	401.018	2,2	

Án dreifitapa af ótryggðri orku

Dreifitöp af ótryggðri orku sett 2%



ALMENN RAFORKUNOTKUN LEIÐRÉTT ÚT FRÁ LOFTHITA

MÁNUÐUR	HITASTUÐULL Forgangs- orku %/°C	LANGTÍMA Hækkun lofthita °C/100ár	HITASTIG			HÆKKUN FRÁ 1980		ALMENN NOTKUN			
			Meðaltal 1956-2005 °C	2007 °C	2008 °C	2007	2008	2007 GWh	2008 GWh	Aukning mánaðar %	Aukning samtals %
Janúar	-1,1	1,2	-0,33	-0,60	-0,20	0,32	0,34	347	355	2,4	
Febrúar	-1,1	1,2	0,18	0,70	-0,20	0,32	0,34	319	325	1,8	
Mars	-1,2	1,2	0,74	2,20	0,80	0,32	0,34	339	343	1,0	
1. ársfjórðungur			0,19	0,77	0,14			1.005	1.023	1,8	
Apríl	-1,4	0,7	2,87	5,20	3,90	0,19	0,20	294	314	7,0	
Maí	-1,5	0,7	6,38	6,00	8,60	0,19	0,20	277	285	2,5	
Júní	-1,6	0,2	9,14	10,70	10,60	0,05	0,06	248	247	-0,1	
2. ársfjórðungur			6,13	7,29	7,71			819	846	3,3	2,5
Júlí	-1,6	0,2	10,80	12,80	12,50	0,05	0,06	246	258	5,0	
Ágúst	-1,6	0,2	10,40	11,00	11,50	0,05	0,06	249	263	5,7	
September	-1,4	0,2	7,71	7,90	9,40	0,05	0,06	267	271	1,6	
3. ársfjórðungur			9,66	10,60	11,15			761	792	4,1	2,9
Október	-1,3	0,8	4,58	5,80	2,80	0,22	0,22	306	310	1,3	
Nóvember	-1,2	0,8	1,61	3,10	2,80	0,22	0,22	336	333	-0,7	
Desember	-1,1	1,2	-0,18	1,30	1,10	0,32	0,34	359	372	3,6	
4. ársfjórðungur			2,01	3,40	2,23			1.000	1.015	1,5	
Alls			4,51	5,53	5,33			3.585	3.676	2,5	

ALMENN RAFORKUNOTKUN LEIÐRÉTT ÚT FRÁ LOFTHITA

MÁNUÐUR	ALMENN NOTKUN, FORGANGSORKA						ALMENN NOTKUN, ÓTRYGGÐ ORKA					
	2007 MWh	2008 MWh	Aukning mánaðar %	Aukning samtals %	Langtíma hækkun		2007 MWh	2008 MWh	Aukning mánaðar %	Aukning samtals %	Langtíma hækkun	
					2007 MWh	2008 MWh					2007 MWh	2008 MWh
Janúar	310.085	319.856	3,2		-1.105	-1.182	36.753	35.412	-3,6		-241	-239
Febrúar	275.963	290.679	5,3		-984	-1.074	42.840	33.988	-20,7		-212	-233
Mars	291.268	297.830	2,3		-1.132	-1.201	47.972	44.846	-6,5		-226	-235
1. ársfjórðungur	877.316	908.365	3,5		-3.221	-3.457	127.565	114.246	-10,4		-679	-707
Apríl	256.733	271.871	5,9		-679	-746	37.151	42.536	14,5		-133	-125
Maí	241.054	251.386	4,3		-683	-739	36.397	33.140	-8,9		-134	-160
Júní	218.776	221.554	1,3		-189	-199	28.818	25.855	-10,3		-34	-43
2. ársfjórðungur	716.563	744.811	3,9	3,7	-1.551	-1.684	102.366	101.531	-0,8	-6,2	-301	-328
Júlí	218.053	225.188	3,3		-188	-202	27.818	33.087	18,9		-46	-48
Ágúst	225.733	229.904	1,8		-195	-206	22.907	33.012	44,1		-44	-47
September	243.536	246.408	1,2		-184	-193	22.970	24.458	6,5		-40	-40
3. ársfjórðungur	687.322	701.500	2,1	3,2	-567	-601	73.695	90.557	22,9	0,9	-130	-135
Október	277.059	279.527	0,9		-778	-814	28.605	30.235	5,7		-159	-168
Nóvember	299.763	298.739	-0,3		-777	-803	36.094	34.614	-4,1		-164	-174
Desember	325.473	334.187	2,7		-1.160	-1.235	33.179	37.442	12,8		-228	-255
4. ársfjórðungur	902.295	912.453	1,1		-2.715	-2.852	97.878	102.290	4,5		-551	-597
Alls	3.183.496	3.267.129	2,6		-8.054	-8.594	401.504	408.624	1,8		-1.661	-1.767

Notkun með dreifitöpum

