

RAFORKUVINNSLA OG FLUTNINGSTÖP

MÁNUÐUR	RAFORKUVINNSLA				FLUTNINGSTÖP			
	2006	2007	Aukning mánaðar	Aukning samtals	2006	2007	Aukning mánaðar	Aukning samtals
	MWh	MWh	%	%	MWh	MWh	%	%
Janúar	781.984	975.572	24,8		23.264	25.265	8,6	
Febrúar	719.053	895.656	24,6		20.606	23.592	14,5	
Mars	855.831	981.391	14,7		23.801	26.877	12,9	
1. ársfjórðungur	2.356.868	2.852.619	21,0		67.671	75.734	11,9	
Apríl	800.958	919.080	14,7		21.791	23.873	9,6	
Mai	847.775	939.070	10,8		22.316	24.386	9,3	
Júní	752.448	900.302	19,6		20.541	24.666	20,1	
2. ársfjórðungur	2.401.181	2.758.451	14,9	17,9	64.648	72.925	12,8	12,3
Júlí	729.574	967.555	32,6		20.402	29.596	45,1	
Ágúst	808.368	989.856	22,5		22.246	29.669	33,4	
September	844.167	985.203	16,7		22.215	29.211	31,5	
3. ársfjórðungur	2.382.110	2.942.614	23,5	19,8	64.863	88.475	36,4	20,3
Október	908.468	1.052.455	15,8		23.471	31.368	33,6	
Nóvember	916.273	1.102.919	20,4		23.360	28.603	22,4	
Desember	959.944	1.266.554	31,9		24.623	33.092	34,4	
4. ársfjórðungur	2.784.685	3.421.928	22,9		71.455	93.063	30,2	
Alls	9.924.843	11.975.612	20,7		268.637	330.196	22,9	

RAFORKUNOTKUN 2006 SKIPT NIÐUR Á STÓRNOTKUN OG ALMENNA NOTKUN

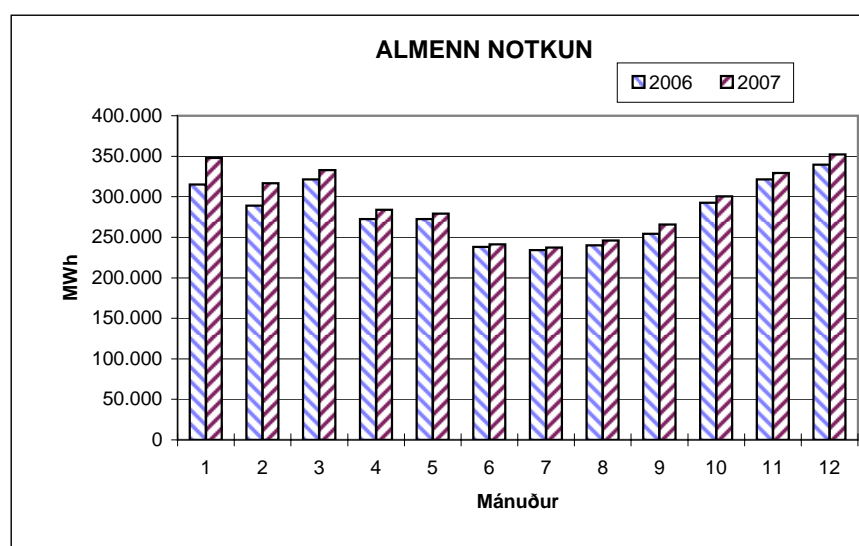
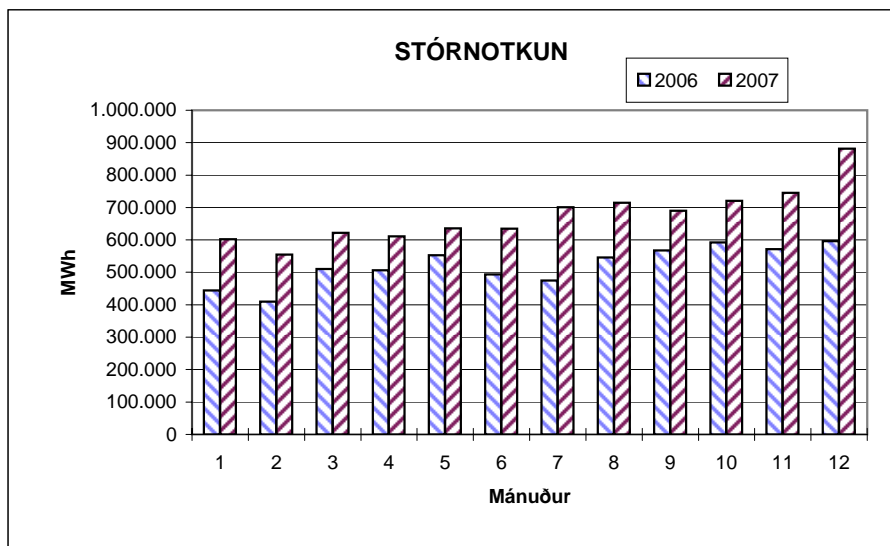
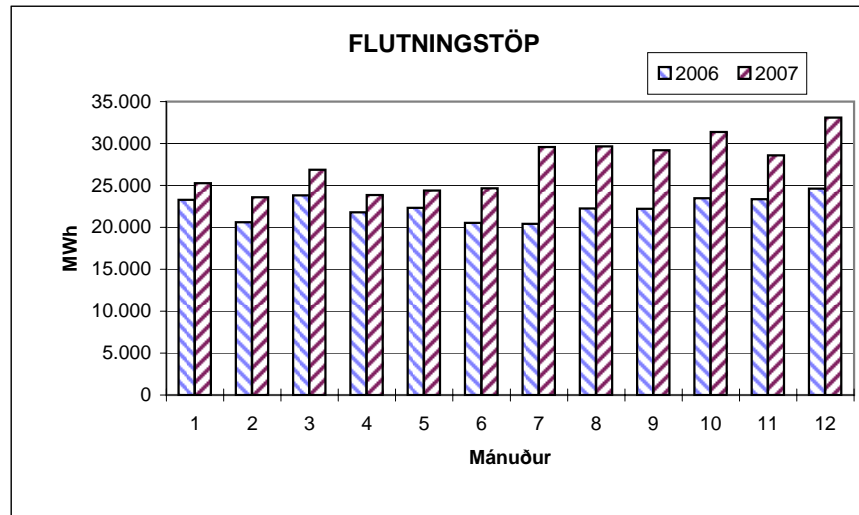
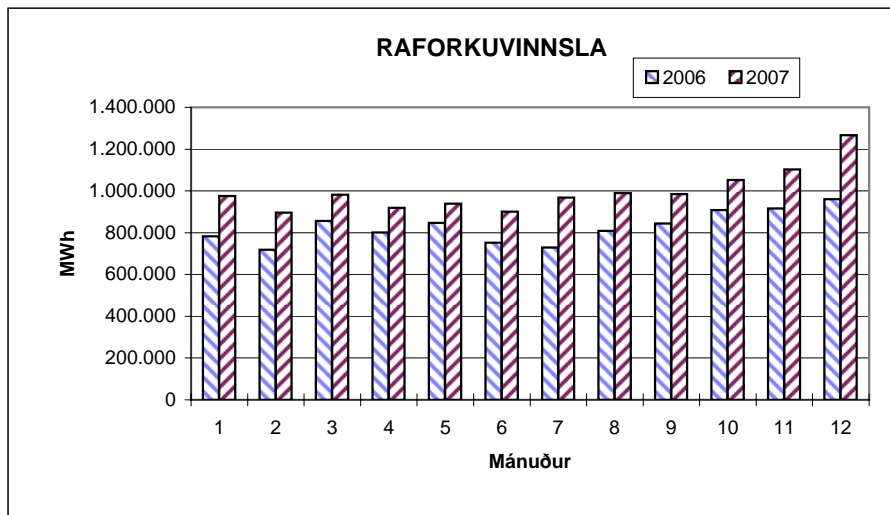
MÁNUÐUR	STÓRNOTKUN				ALMENN NOTKUN			
	2006	2007	Aukning mánaðar	Aukning samtals	2006	2007	Aukning mánaðar	Aukning samtals
	MWh	MWh	%	%	MWh	MWh	%	%
Janúar	443.801	602.428	35,7		314.918	347.879	10,5	
Febrúar	409.403	555.253	35,6		289.044	316.811	9,6	
Mars	510.525	621.462	21,7		321.505	333.052	3,6	
1. ársfjórðungur	1.363.729	1.779.143	30,5		925.467	997.742	7,8	
Apríl	506.749	611.398	20,7		272.418	283.808	4,2	
Mai	553.042	635.648	14,9		272.417	279.036	2,4	
Júní	493.762	634.552	28,5		238.144	241.084	1,2	
2. ársfjórðungur	1.553.553	1.881.598	21,1	25,5	782.979	803.929	2,7	5,5
Júlí	475.164	700.809	47,5		234.009	237.150	1,3	
Ágúst	545.885	714.238	30,8		240.237	245.949	2,4	
September	567.473	690.325	21,6		254.480	265.668	4,4	
3. ársfjórðungur	1.588.521	2.105.372	32,5	28,0	728.726	748.767	2,8	4,6
Október	592.292	720.755	21,7		292.705	300.332	2,6	
Nóvember	571.377	744.990	30,4		321.535	329.326	2,4	
Desember	595.871	881.202	47,9		339.449	352.260	3,8	
4. ársfjórðungur	1.759.540	2.346.947	33,4		953.690	981.918	3,0	
Alls	6.265.344	8.113.060	29,5		3.390.862	3.532.356	4,2	

ALMENNRI RAFORKUNOTKUN 2006 SKIPT NIÐUR Á FORGANGS- OG ÓTRYGGÐA ORKU

MÁNUÐUR	FORGANGSORKA*				SALA Á ÓTRYGGÐRI ORKU				DREIFITÖP AF ÓTRYGGÐRI ORKU				ÓTRYGGÐ ORKA MEÐ DREIFITÖPUM			
	2006 MWh	2007 MWh	Aukning mánaðar %	Aukning samtals %	2006 MWh	2007 MWh	Aukning mánaðar %	Aukning samtals %	2006 MWh	2007 MWh	Aukning mánaðar %	Aukning samtals %	2006 MWh	2007 MWh	Aukning mánaðar %	Aukning samtals %
Janúar	285.190	310.929	9,0		29.134	36.211	24,3		595	739	24,3		29.728	36.950	24,3	
Febrúar	253.689	274.314	8,1		34.648	41.647	20,2		707	850	20,2		35.355	42.497	20,2	
Mars	276.459	286.101	3,5		44.145	46.012	4,2		901	939	4,2		45.046	46.951	4,2	
1. ársfjórðungur	815.337	871.343	6,9		107.927	123.871	14,8		2.203	2.528	14,8		110.130	126.399	14,8	
Apríl	240.561	248.300	3,2		31.220	34.798	11,5		637	710	11,5		31.857	35.508	11,5	
Mai	232.717	242.370	4,1		38.906	35.933	-7,6		794	733	-7,6		39.700	36.667	-7,6	
Júní	207.201	213.260	2,9		30.324	27.268	-10,1		619	556	-10,1		30.943	27.824	-10,1	
2. ársfjórðungur	680.479	703.930	3,4	5,3	100.450	97.999	-2,4	6,5	2.050	2.000	-2,4	6,5	102.500	99.999	-2,4	6,5
Júlí	206.140	211.045	2,4		27.312	25.583	-6,3		557	522	-6,3		27.869	26.105	-6,3	
Ágúst	210.979	223.528	5,9		28.673	21.973	-23,4		585	448	-23,4		29.259	22.421	-23,4	
September	226.191	243.101	7,5		27.722	22.115	-20,2		566	451	-20,2		28.288	22.566	-20,2	
3. ársfjórðungur	643.310	677.674	5,3	5,3	83.708	69.671	-16,8	-0,2	1.708	1.422	-16,8	-0,2	85.416	71.093	-16,8	-0,2
Október	261.599	273.330	4,5		30.484	26.462	-13,2		622	540	-13,2		31.106	27.002	-13,2	
Nóvember	286.653	295.042	2,9		34.185	33.599	-1,7		698	686	-1,7		34.883	34.285	-1,7	
Desember	304.976	320.691	5,2		33.783	30.937	-8,4		689	631	-8,4		34.473	31.569	-8,4	
4. ársfjórðungur	853.228	889.063	4,2		98.453	90.999	-7,6		2.009	1.857	-7,6		100.462	92.856	-7,6	
Alls	2.992.354	3.142.011	5,0		390.538	382.539	-2,0		7.970	7.807	-2,0		398.508	390.346	-2,0	

Án dreifitapa af ótryggðri orku

Dreifitöp af ótryggðri orku sett 2%



ALMENN RAFORKUNOTKUN LEIÐRÉTT ÚT FRÁ LOFTHITA

MÁNUÐUR	HITASTUÐULL %/°C	HITASTIG			ALMENN NOTKUN			
		Meðaltal 1949-94 °C	2006 °C	2007 °C	2006 GWh	2007 GWh	Aukning mánaðar %	Aukning samtsals %
Janúar	-1,2	-0,58	2,00	-0,60	325	348	7,1	
Febrúar	-1,2	0,27	3,30	0,70	300	318	6,3	
Mars	-1,3	0,70	0,90	2,20	322	340	5,3	
1. ársfjórðungur		0,13	2,03	0,77	947	1.006	6,3	
Apríl	-1,4	2,87	2,00	3,90	269	288	7,0	
Mai	-1,7	6,38	6,40	6,00	273	277	1,7	
Júní	-1,8	9,14	9,40	10,70	239	248	3,6	
2. ársfjórðungur		6,13	5,94	6,86	781	813	4,1	5,3
Júlí	-1,9	10,80	11,10	12,80	235	246	4,6	
Ágúst	-1,8	10,40	11,40	11,00	245	249	1,7	
September	-1,6	7,71	10,50	7,90	266	266	0,2	
3. ársfjórðungur		9,66	11,01	10,60	746	761	2,1	4,3
Október	-1,4	4,58	4,80	5,80	294	305	4,0	
Nóvember	-1,3	1,61	1,20	3,10	320	336	5,0	
Desember	-1,2	-0,18	2,20	1,30	349	359	2,7	
4. ársfjórðungur		2,01	2,75	3,40	963	1.000	3,9	
Alls		4,50	5,45	5,43	3.436	3.580	4,2	

ALMENN RAFORKUNOTKUN LEIÐRÉTT ÚT FRÁ LOFTHITA

MÁNUÐUR	ALMENN NOTKUN, FORGANGSORKA				ALMENN NOTKUN, ÓTRYGGÐ ORKA			
	2006 MWh	2007 MWh	Aukning mánaðar %	Aukning samtals %	2006 MWh	2007 MWh	Aukning mánaðar %	Aukning samtals %
Janúar	293.013	310.860	6,1		31.655	36.935	16,7	
Febrúar	262.299	275.669	5,1		37.255	42.777	14,8	
Mars	277.161	291.546	5,2		45.179	48.000	6,2	
1. ársfjórðungur	832.474	878.075	5,5		114.089	127.713	11,9	
Apríl	237.804	251.705	5,8		31.296	36.196	15,7	
Mai	232.796	240.837	3,5		39.713	36.397	-8,4	
Júní	208.149	219.035	5,2		31.110	28.818	-7,4	
2. ársfjórðungur	678.749	711.577	4,8	5,2	102.119	101.411	-0,7	6,0
Júlí	207.247	218.344	5,4		28.096	27.818	-1,0	
Ágúst	214.501	225.699	5,2		30.061	22.907	-23,8	
September	235.338	243.768	3,6		30.501	22.707	-25,6	
3. ársfjórðungur	657.086	687.811	4,7	5,0	88.658	73.432	-17,2	-0,8
Október	262.345	277.559	5,8		31.262	27.902	-10,7	
Nóvember	285.215	300.288	5,3		34.606	35.417	2,3	
Desember	312.957	325.908	4,1		36.187	32.608	-9,9	
4. ársfjórðungur	860.518	903.756	5,0		102.055	95.927	-6,0	
Alls	3.028.826	3.181.218	5,0		406.921	398.484	-2,1	

Notkun með dreifitöpum

