

RAFORKUVINNSLA OG FLUTNINGSTÖP

MÁNUÐUR	RAFORKUVINNSLA				FLUTNINGSTÖP			
	2005 MWh	2006 MWh	Aukning mánaðar %	Aukning samtals %	2005 MWh	2006 MWh	Aukning mánaðar %	Aukning samtals %
Janúar	802.306	781.984	-2,5		25.330	23.264	-8,2	
Febrúar	718.545	719.053	0,1		22.136	20.606	-6,9	
Mars	767.445	855.831	11,5		23.622	23.801	0,8	
1. ársfjórðungur	2.288.297	2.356.868	3,0		71.088	67.671	-4,8	
Apríl	714.582	800.958	12,1		19.868	21.791	9,7	
Mai	708.619	847.775	19,6		20.660	22.316	8,0	
Júní	669.919	752.448	12,3		19.499	20.541	5,3	
2. ársfjórðungur	2.093.119	2.401.181	14,7	8,6	60.027	64.648	7,7	0,9
Júlí	665.910	729.574	9,6		16.993	20.402	20,1	
Ágúst	679.034	808.368	19,0		19.282	22.246	15,4	
September	690.307	844.167	22,3		20.373	22.215	9,0	
3. ársfjórðungur	2.035.252	2.382.110	17,0	11,3	56.648	64.863	14,5	5,0
Október	749.579	908.468	21,2		22.338	23.471	5,1	
Nóvember	733.141	916.273	25,0		21.014	23.360	11,2	
Desember	781.726	959.944	22,8		23.313	24.623	5,6	
4. ársfjórðungur	2.264.446	2.784.685	23,0		66.666	71.455	7,2	
Alls	8.681.114	9.924.843	14,3		254.429	268.637	5,6	

RAFORKUNOTKUN 2006 SKIPT NIÐUR Á STÓRNOTKUN OG ALMENNA NOTKUN

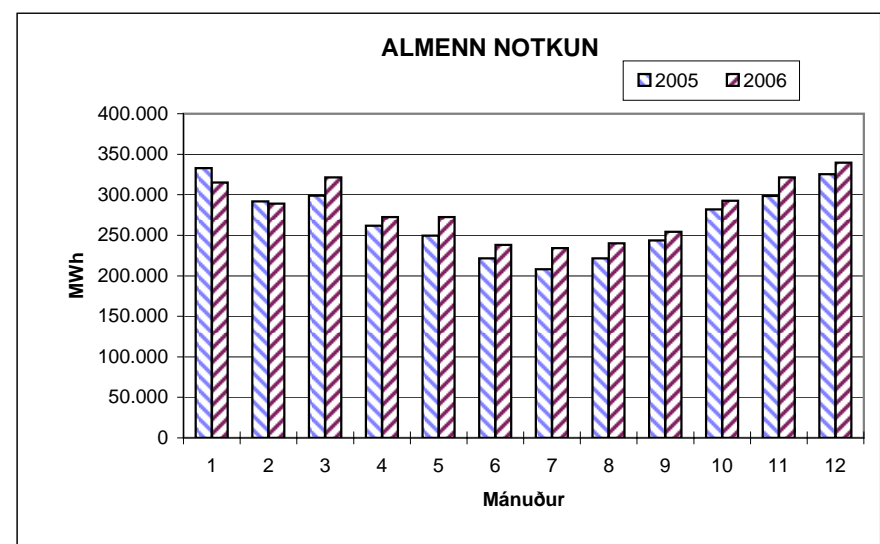
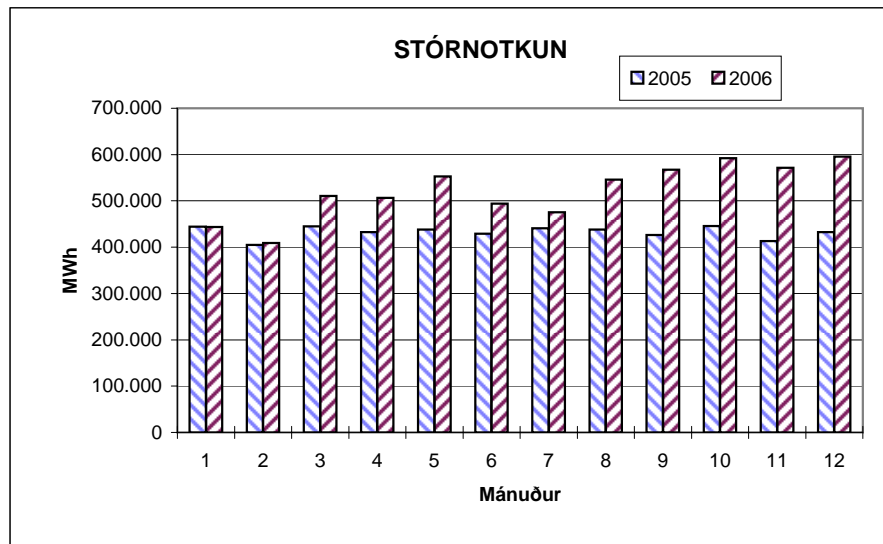
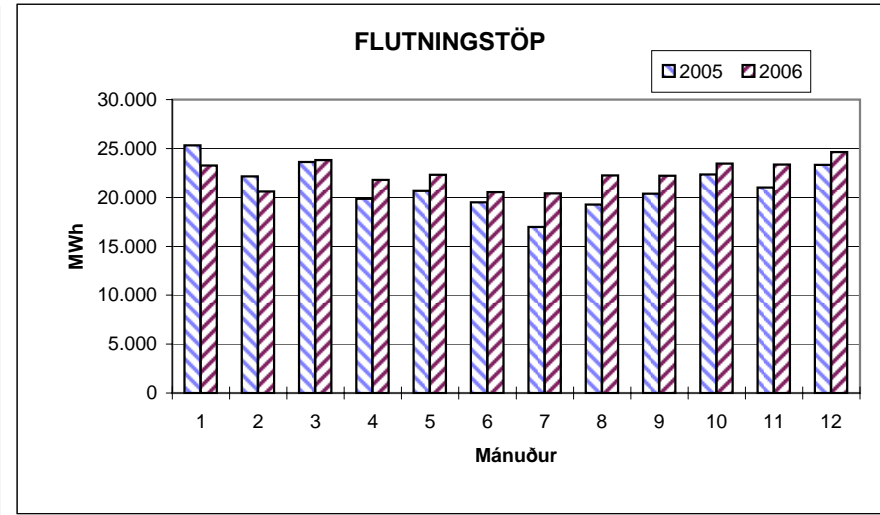
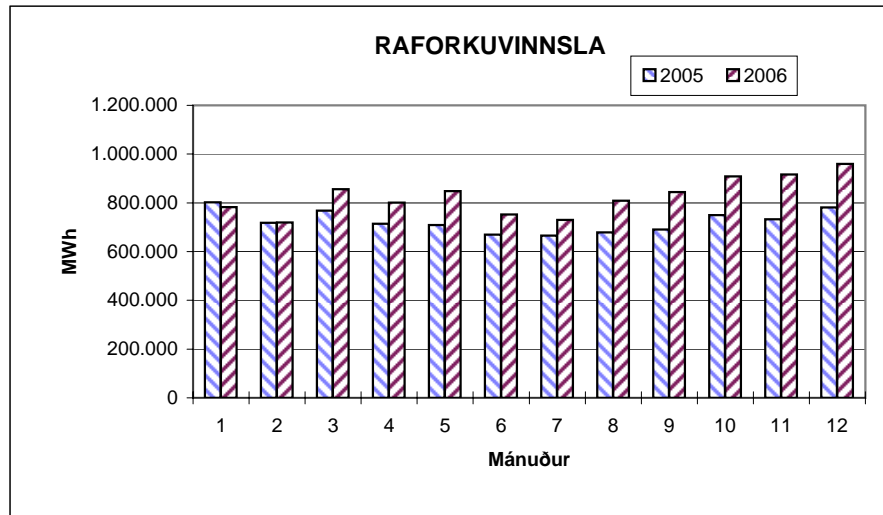
MÁNUÐUR	STÓRNOTKUN				ALMENN NOTKUN			
	2005	2006	Aukning mánaðar	Aukning samtals	2005	2006	Aukning mánaðar	Aukning samtals
	MWh	MWh	%	%	MWh	MWh	%	%
Janúar	444.133	443.801	-0,1		332.843	314.918	-5,4	
Febrúar	404.723	409.403	1,2		291.686	289.044	-0,9	
Mars	445.099	510.525	14,7		298.725	321.505	7,6	
1. ársfjórðungur	1.293.954	1.363.729	5,4		923.254	925.467	0,2	
Apríl	432.791	506.749	17,1		261.923	272.418	4,0	
Mai	438.321	553.042	26,2		249.637	272.417	9,1	
Júní	428.933	493.762	15,1		221.487	238.144	7,5	
2. ársfjórðungur	1.300.045	1.553.553	19,5	12,5	733.046	782.979	6,8	3,1
Júlí	440.888	475.164	7,8		208.029	234.009	12,5	
Ágúst	438.266	545.885	24,6		221.487	240.237	8,5	
September	426.294	567.473	33,1		243.640	254.480	4,4	
3. ársfjórðungur	1.305.448	1.588.521	21,7	15,5	673.157	728.726	8,3	4,6
Október	445.454	592.292	33,0		281.786	292.705	3,9	
Nóvember	413.411	571.377	38,2		298.716	321.535	7,6	
Desember	432.877	595.871	37,7		325.536	339.449	4,3	
4. ársfjórðungur	1.291.743	1.759.540	36,2		906.038	953.690	5,3	
Alls	5.191.190	6.265.344	20,7		3.235.495	3.390.862	4,8	

ALMENNRI RAFORKUNOTKUN 2006 SKIPT NIÐUR Á FORGANGS- OG ÓTRYGGÐA ORKU

MÁNUÐUR	FORGANGSORKA*				SALA Á ÓTRYGGÐRI ORKU				DREIFITÖP AF ÓTRYGGÐRI ORKU				ÓTRYGGÐ ORKA MEÐ DREIFITÖPUM			
	2005 MWh	2006 MWh	Aukning mánaðar %	Aukning samtals %	2005 MWh	2006 MWh	Aukning mánaðar %	Aukning samtals %	2005 MWh	2006 MWh	Aukning mánaðar %	Aukning samtals %	2005 MWh	2006 MWh	Aukning mánaðar %	Aukning samtals %
Janúar	282.929	285.190	0,8		48.916	29.134	-40,4		998	595	-40,4		49.914	29.728	-40,4	
Febrúar	246.298	253.689	3,0		44.480	34.648	-22,1		908	707	-22,1		45.388	35.355	-22,1	
Mars	254.398	276.459	8,7		43.440	44.145	1,6		887	901	1,6		44.327	45.046	1,6	
1. ársfjórðungur	783.625	815.337	4,0		136.836	107.927	-21,1		2.793	2.203	-21,1		139.629	110.130	-21,1	
Apríl	229.034	240.561	5,0		32.231	31.220	-3,1		658	637	-3,1		32.889	31.857	-3,1	
Mai	214.994	232.717	8,2		33.951	38.906	14,6		693	794	14,6		34.644	39.700	14,6	
Júní	190.229	207.201	8,9		30.632	30.324	-1,0		625	619	-1,0		31.257	30.943	-1,0	
2. ársfjórðungur	634.257	680.479	7,3	5,5	96.814	100.450	3,8	-10,8	1.976	2.050	3,8	-10,8	98.789	102.500	3,8	-10,8
Júlí	187.194	206.140	10,1		20.419	27.312	33,8		417	557	33,8		20.836	27.869	33,8	
Ágúst	201.813	210.979	4,5		19.280	28.673	48,7		393	585	48,7		19.674	29.259	48,7	
September	221.508	226.191	2,1		21.689	27.722	27,8		443	566	27,8		22.132	28.288	27,8	
3. ársfjórðungur	610.515	643.310	5,4	5,5	61.389	83.708	36,4	-1,0	1.253	1.708	36,4	-1,0	62.641	85.416	36,4	-1,0
Október	253.658	261.599	3,1		27.565	30.484	10,6		563	622	10,6		28.128	31.106	10,6	
Nóvember	268.157	286.653	6,9		29.948	34.185	14,1		611	698	14,1		30.559	34.883	14,1	
Desember	294.305	304.976	3,6		30.607	33.783	10,4		625	689	10,4		31.231	34.473	10,4	
4. ársfjórðungur	816.120	853.228	4,5		88.120	98.453	11,7		1.798	2.009	11,7		89.918	100.462	11,7	
Alls	2.844.517	2.992.354	5,2		383.158	390.538	1,9		7.820	7.970	1,9		390.978	398.508	1,9	

Án dreifitapa af ótryggðri orku

Dreifitöp af ótryggðri orku sett 2%



ALMENN RAFORKUNOTKUN LEIÐRÉTT ÚT FRÁ LOFTHITA

MÁNUÐUR	HITASTUÐULL %/°C	HITASTIG			ALMENN NOTKUN			
		Meðaltal 1949-94 °C	2005 °C	2006 °C	2005 GWh	2006 GWh	Aukning mánaðar %	Aukning samtals %
Janúar	-1,2	-0,58	-0,20	2,00	334	325	-2,9	
Febrúar	-1,2	0,27	1,50	3,30	296	300	1,2	
Mars	-1,3	0,70	3,70	0,90	310	322	3,9	
1. ársfjórðungur		0,13	1,67	2,04	941	947	0,6	
Apríl	-1,4	2,87	4,20	2,00	267	269	0,9	
Mai	-1,7	6,38	5,70	6,40	247	273	10,4	
Júní	-1,8	9,14	10,50	9,40	227	239	5,4	
2. ársfjórðungur		6,13	6,79	5,94	740	781	5,5	2,8
Júlí	-1,9	10,80	11,80	11,10	212	235	11,0	
Ágúst	-1,8	10,40	10,50	11,40	222	245	10,2	
September	-1,6	7,71	6,30	10,50	238	266	11,6	
3. ársfjórðungur		9,66	9,57	11,01	672	746	11,0	5,1
Október	-1,4	4,58	3,00	4,80	276	294	6,6	
Nóvember	-1,3	1,61	1,60	1,20	299	320	7,1	
Desember	-1,2	-0,18	2,30	2,20	335	349	4,2	
4. ársfjórðungur		2,01	2,31	2,75	909	963	5,8	
Alls		4,50	5,10	5,45	3.263	3.436	5,3	

ALMENN RAFORKUNOTKUN LEIÐRÉTT ÚT FRÁ LOFTHITA

MÁNUÐUR	ALMENN NOTKUN, FORGANGSORKA				ALMENN NOTKUN, ÓTRYGGÐ ORKA			
	2005 MWh	2006 MWh	Aukning mánaðar %	Aukning samtals %	2005 MWh	2006 MWh	Aukning mánaðar %	Aukning samtals %
Janúar	284.165	293.013	3,1		50.196	31.655	-36,9	
Febrúar	249.905	262.299	5,0		46.086	37.255	-19,2	
Mars	263.975	277.161	5,0		46.400	45.179	-2,6	
1. ársfjórðungur	798.045	832.474	4,3		142.683	114.089	-20,0	
Apríl	233.137	237.804	2,0		33.662	31.296	-7,0	
Mai	212.595	232.796	9,5		34.157	39.713	16,3	
Júní	194.679	208.149	6,9		32.229	31.110	-3,5	
2. ársfjórðungur	640.411	678.749	6,0	5,1	100.049	102.119	2,1	-10,9
Júlí	190.378	207.247	8,9		21.604	28.096	30,1	
Ágúst	202.133	214.501	6,1		19.753	30.061	52,2	
September	216.918	235.338	8,5		21.226	30.501	43,7	
3. ársfjórðungur	609.429	657.086	7,8	5,9	62.582	88.658	41,7	-0,1
Október	248.537	262.345	5,6		27.016	31.262	15,7	
Nóvember	268.125	285.215	6,4		30.552	34.606	13,3	
Desember	302.157	312.957	3,6		33.068	36.187	9,4	
4. ársfjórðungur	818.819	860.518	5,1		90.635	102.055	12,6	
Alls	2.866.704	3.028.826	5,7		395.949	406.921	2,8	

Notkun með dreifitöpum

