

RAFORKUVINNSLA, FLUTNINGSTÖP OG EIGIN NOTKUN LANDSVIRKJUNAR 2005

MÁNUÐUR	RAFORKUVINNSLA				FLUTNINGSTÖP				EIGIN NOTKUN LV			
	2004 MWh	2005 MWh	Aukning mánaðar %	Aukning samtals %	2004 MWh	2005 MWh	Aukning mánaðar %	Aukning samtals %	2004 MWh	2005 MWh	Aukning mánaðar %	Aukning samtals %
Janúar	775.525	802.258	3,4		23.285	25.329	8,8		6.446			
Febrúar	732.594	718.465	-1,9		21.375	21.791	1,9		5.791			
Mars	761.306	767.318	0,8		21.607	23.433	8,4		4.745			
1. ársfjórðungur	2.269.425	2.288.041	0,8		66.267	70.553	6,5		16.982	0	-100,0	
Apríl	684.228	714.478	4,4		19.068	19.868	4,2		4.098			
Mai	707.370	708.542	0,2		21.940	20.660	-5,8		3.978			
Júní	669.451	669.902	0,1		18.724	19.499	4,1		3.325			
2. ársfjórðungur	2.061.049	2.092.922	1,5	1,2	59.732	60.027	0,5	3,6	11.401			
Júlí	680.190	665.890	-2,1		18.911	16.993	-10,1		3.209			
Ágúst	660.962	679.018	2,7		19.279	19.282	0,0		3.771			
September	674.027	690.260	2,4		21.608	20.373	-5,7		4.016			
3. ársfjórðungur	2.015.179	2.035.168	1,0	1,1	59.798	56.648	-5,3	0,8	10.996			
Október	741.377	749.494	1,1		22.531	22.338	-0,9		4.822			
Nóvember	738.346	732.223	-0,8		19.386	21.014	8,4		5.170			
Desember	794.576	781.619	-1,6		24.354	23.313	-4,3		5.731			
4. ársfjórðungur	2.274.299	2.263.336	-0,5		66.271	66.666	0,6		15.723			
Alls	8.619.952	8.679.466	0,7		252.068	253.893	0,7		55.102			

2,91 2,93

Fólksfj.	292.587	295.864
	29,5	29,3

RAFORKUNOTKUN 2005 SKIPT NIÐUR Á STÓRNOTKUN OG ALMENNA NOTKUN

MÁNUÐUR	STÓRNOTKUN				ALMENN NOTKUN			
	2004	2005	Aukning mánaðar	Aukning samtals	2004	2005	Aukning mánaðar	Aukning samtals
	MWh	MWh	%	%	MWh	MWh	%	%
Janúar	447.990	444.133	-0,9		304.250	332.796	9,4	
Febrúar	416.342	404.723	-2,8		294.877	291.951	-1,0	
Mars	440.766	445.099	1,0		298.933	298.787	0,0	
1. ársfjórðungur	1.305.098	1.293.954	-0,9		898.060	923.534	2,8	
Apríl	419.556	432.791	3,2		245.604	261.819	6,6	
Mai	441.996	438.321	-0,8		243.434	249.561	2,5	
Júní	429.157	428.933	-0,1		221.570	221.470	0,0	
2. ársfjórðungur	1.290.709	1.300.045	0,7	-0,1	710.608	732.849	3,1	3,0
Júlí	443.342	440.888	-0,6		217.937	208.009	-4,6	
Ágúst	440.380	438.266	-0,5		201.303	221.470	10,0	
September	430.612	426.294	-1,0		221.807	243.593	9,8	
3. ársfjórðungur	1.314.334	1.305.448	-0,7	-0,3	641.047	673.072	5,0	3,5
Október	447.209	445.454	-0,4		271.637	281.701	3,7	
Nóvember	428.138	413.411	-3,4		290.822	297.798	2,4	
Desember	446.963	432.877	-3,2		323.259	325.429	0,7	
4. ársfjórðungur	1.322.310	1.291.743	-2,3		885.718	904.928	2,2	
Alls	5.232.451	5.191.190	-0,8		3.135.433	3.234.383	3,2	

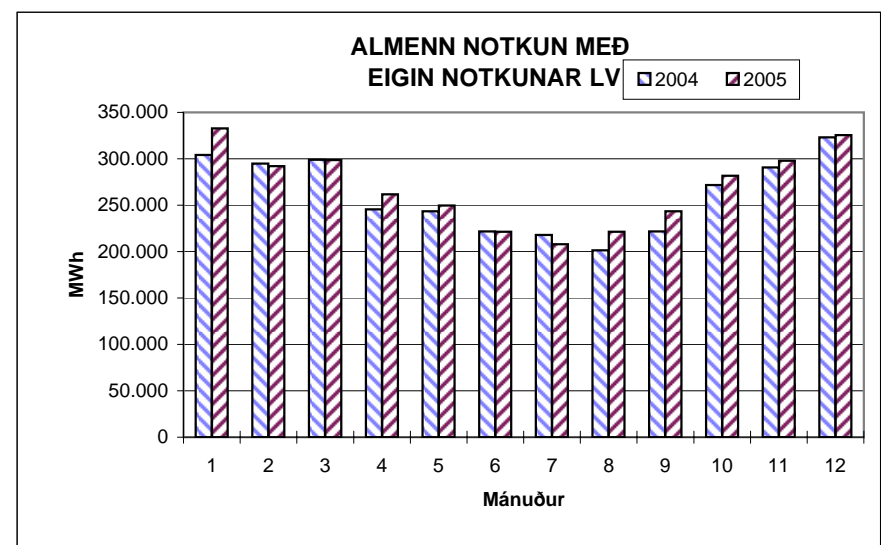
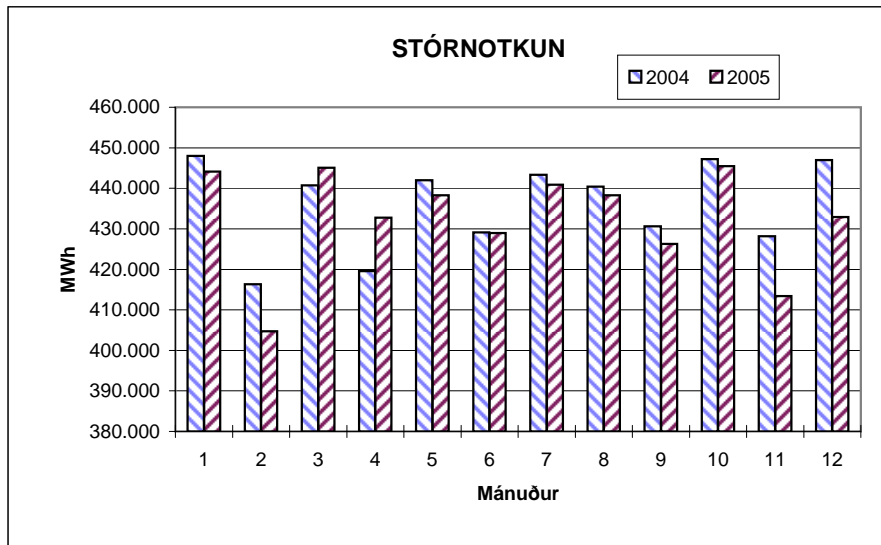
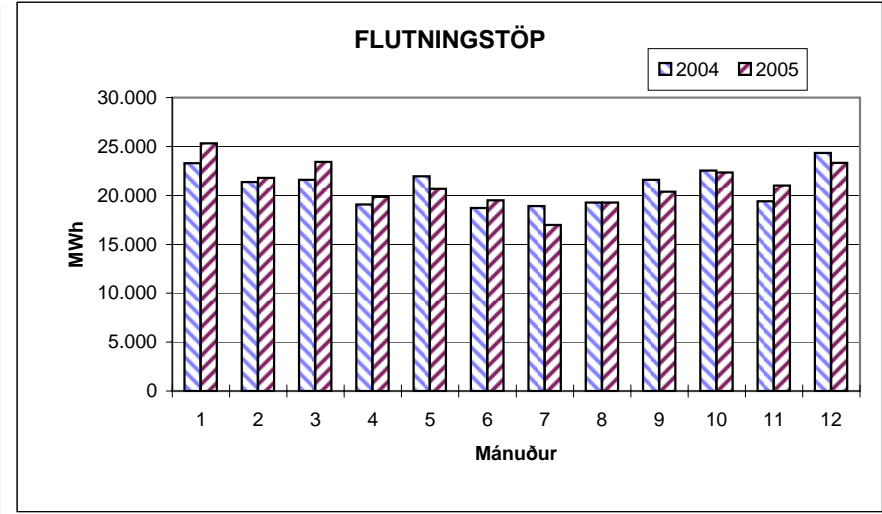
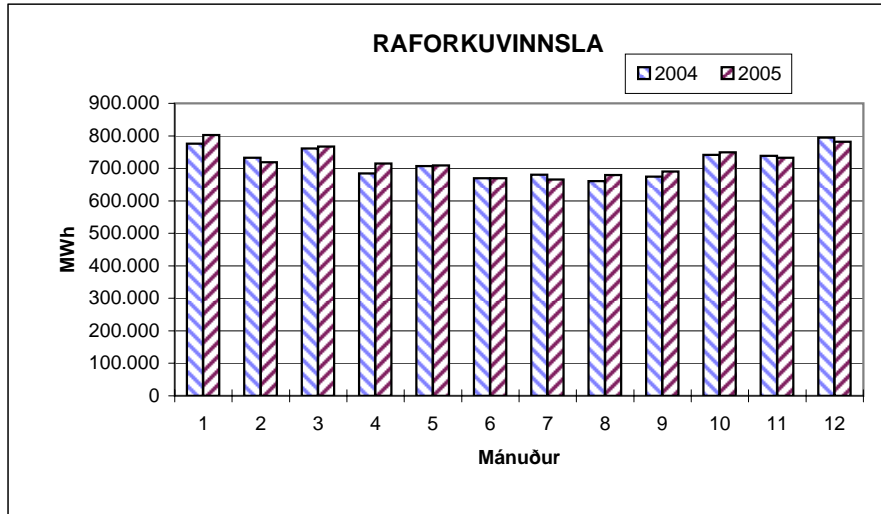
3,3

ALMENNRI RAFORKUNOTKUN 2005 SKIPT NIÐUR Á FORGANGS- OG ÓTRYGGÐA ORKU

MÁNUÐUR	FORGANGSORKA*				SALA Á ÓTRYGGÐRI ORKU				DREIFITÖP AF ÓTRYGGÐRI ORKU				ÓTRYGGÐ ORKA MEÐ DREIFITÖPUM			
	2004 MWh	2005 MWh	Aukning mánaðar %	Aukning samtals %	2004 MWh	2005 MWh	Aukning mánaðar %	Aukning samtals %	2004 MWh	2005 MWh	Aukning mánaðar %	Aukning samtals %	2004 MWh	2005 MWh	Aukning mánaðar %	Aukning samtals %
Janúar	267.285	281.503	5,3		34.943	48.627	39,2		2.022	2.666	31,9		36.965	51.293	38,8	
Febrúar	247.647	245.054	-1,0		44.570	44.253	-0,7		2.660	2.645	-0,6		47.230	46.897	-0,7	
Mars	246.756	252.874	2,5		49.166	43.183	-12,2		3.011	2.729	-9,4		52.177	45.912	-12,0	
1. ársfjórðungur	761.689	779.431	2,3		128.679	136.063	5,7		7.692	8.040	4,5		136.371	144.103	5,7	
Apríl	213.001	228.028	7,1		30.983	32.117	3,7		1.620	1.673	3,3		32.603	33.790	3,6	
Mai	207.736	213.998	3,0		33.930	33.801	-0,4		1.768	1.762	-0,3		35.698	35.563	-0,4	
Júní	184.964	189.493	2,4		34.856	30.435	-12,7		1.750	1.542	-11,9		36.606	31.977	-12,6	
2. ársfjórðungur	605.701	631.519	4,3	3,2	99.769	96.353	-3,4	1,7	5.138	4.977	-3,1	1,5	104.907	101.330	-3,4	1,7
Júlí	183.056	186.838	2,1		33.342	20.248	-39,3		1.539	922	-40,1		34.881	21.171	-39,3	
Ágúst	183.784	201.451	9,6		16.741	19.129	14,3		778	890	14,5		17.519	20.019	14,3	
September	201.424	220.998	9,7		19.397	21.510	10,9		986	1.086	10,1		20.383	22.595	10,9	
3. ársfjórðungur	568.264	609.287	7,2	4,4	69.480	60.887	-12,4	-1,6	3.303	2.898	-12,3	-1,4	72.783	63.785	-12,4	-1,5
Október	237.727	252.586	6,3		32.020	27.441	-14,3		1.890	1.674	-11,4		33.910	29.115	-14,1	
Nóvember	255.838	266.057	4,0		32.780	29.683	-9,4		2.204	2.058	-6,6		34.984	31.741	-9,3	
Desember	288.124	292.701	1,6		32.817	30.518	-7,0		2.318	2.210	-4,7		35.135	32.728	-6,9	
4. ársfjórðungur	781.690	811.344	3,8		97.617	87.642	-10,2		6.411	5.941	-7,3		104.028	93.583	-10,0	
Alls	2.717.343	2.831.581	4,2		395.545	380.945	-3,7		22.545	21.857	-3,1		418.090	402.802	-3,7	

Með eigin notkun LV og án dreifitapa af ótryggðri orku

Ártíð 2005 er dreifitöpum af ótryggðri orku breytt í 4,0% úr 4,5%



ALMENN RAFORKUNOTKUN LEIÐRÉTT ÚT FRÁ LOFTHITA

MÁNUÐUR	HITASTUÐULL %/°C	HITASTIG			ALMENN NOTKUN			
		Meðaltal 1949-94 °C	2004 °C	2005 °C	2004 GWh	2005 GWh	Aukning mánaðar %	Aukning samtals %
Janúar	-1,2	-0,58	-0,20	-0,20	306	334	9,4	
Febrúar	-1,2	0,27	1,10	1,50	298	296	-0,5	
Mars	-1,3	0,70	3,90	3,70	311	310	-0,3	
1. ársfjórðungur		0,13	1,62	1,67	915	941	2,9	
Apríl	-1,4	2,87	5,20	4,20	254	267	5,2	
Mai	-1,7	6,38	7,30	5,70	247	247	-0,2	
Júní	-1,8	9,14	10,50	10,50	227	227	0,0	
2. ársfjórðungur		6,13	7,66	6,79	728	740	1,7	2,4
Júlí	-1,9	10,80	11,50	11,80	221	212	-4,0	
Ágúst	-1,8	10,40	12,60	10,50	209	222	6,0	
September	-1,6	7,71	9,00	6,30	226	238	5,2	
3. ársfjórðungur		9,66	11,06	9,57	656	672	2,4	2,4
Október	-1,4	4,58	4,30	3,00	271	275	1,8	
Nóvember	-1,3	1,61	2,20	1,60	293	298	1,6	
Desember	-1,2	-0,18	-0,20	2,30	323	335	3,7	
4. ársfjórðungur		2,01	2,10	2,31	887	908	2,4	
Alls		4,50	5,62	5,10	3.186	3.262	2,4	

ALMENN RAFORKUNOTKUN LEIÐRÉTT ÚT FRÁ LOFTHITA

MÁNUÐUR	ALMENN NOTKUN, FORGANGSORKA				ALMENN NOTKUN, ÓTRYGGÐ ORKA			
	2004	2005	Aukning mánaðar	Aukning samtals	2004	2005	Aukning mánaðar	Aukning samtals
	MWh	MWh	%	%	MWh	MWh	%	%
Janúar	268.387	282.738	5,3		37.250	51.575	38,5	
Febrúar	249.984	248.665	-0,5		47.830	47.595	-0,5	
Mars	257.069	262.453	2,1		54.299	47.986	-11,6	
1. ársfjórðungur	775.441	793.857	2,4		139.379	147.157	5,6	
Apríl	219.379	232.129	5,8		34.237	34.564	1,0	
Mai	210.850	211.600	0,4		36.392	35.076	-3,6	
Júní	189.465	193.942	2,4		37.529	32.949	-12,2	
2. ársfjórðungur	619.693	637.671	2,9	2,6	108.158	102.590	-5,1	0,9
Júlí	185.436	190.022	2,5		35.400	21.939	-38,0	
Ágúst	190.024	201.770	6,2		19.251	20.099	4,4	
September	205.124	216.409	5,5		21.261	21.689	2,0	
3. ársfjórðungur	580.583	608.201	4,8	3,2	75.912	63.726	-16,1	-3,1
Október	236.857	247.467	4,5		33.715	28.003	-16,9	
Nóvember	257.634	266.026	3,3		35.418	31.733	-10,4	
Desember	288.062	300.550	4,3		35.120	34.564	-1,6	
4. ársfjórðungur	782.553	814.042	4,0		104.254	94.301	-9,5	
Alls	2.758.269	2.853.771	3,5		427.703	407.773	-4,7	

Notkun með dreifitöpum

