

## RAFORKUVINNSLA, FLUTNINGSTÖP OG EIGIN NOTKUN LANDSVIRKJUNAR 2004

| MÁNUÐUR          | RAFORKUVINNSLA |             |                         |                         | FLUTNINGSTÖP |             |                         |                         | EIGIN NOTKUN LV |             |                         |                         |
|------------------|----------------|-------------|-------------------------|-------------------------|--------------|-------------|-------------------------|-------------------------|-----------------|-------------|-------------------------|-------------------------|
|                  | 2003<br>MWh    | 2004<br>MWh | Aukning<br>mánaðar<br>% | Aukning<br>samtals<br>% | 2003<br>MWh  | 2004<br>MWh | Aukning<br>mánaðar<br>% | Aukning<br>samtals<br>% | 2003<br>MWh     | 2004<br>MWh | Aukning<br>mánaðar<br>% | Aukning<br>samtals<br>% |
| Janúar           | 771.296        | 775.508     | 0,5                     |                         | 23.698       | 23.285      | -1,7                    |                         | 5.796           | 6.446       | 11,2                    |                         |
| Febrúar          | 688.789        | 732.552     | 6,4                     |                         | 18.593       | 21.375      | 15,0                    |                         | 4.954           | 5.791       | 16,9                    |                         |
| Mars             | 749.200        | 761.266     | 1,6                     |                         | 20.421       | 21.607      | 5,8                     |                         | 5.324           | 4.745       | -10,9                   |                         |
| 1. ársfjórðungur | 2.209.285      | 2.269.326   | 2,7                     |                         | 62.712       | 66.267      | 5,7                     |                         | 16.074          | 16.982      | 5,6                     |                         |
| Apríl            | 681.881        | 684.189     | 0,3                     |                         | 20.835       | 19.068      | -8,5                    |                         | 4.330           | 4.098       | -5,4                    |                         |
| Mai              | 692.161        | 707.337     | 2,2                     |                         | 22.709       | 21.940      | -3,4                    |                         | 3.442           | 3.978       | 15,6                    |                         |
| Júní             | 657.235        | 669.426     | 1,9                     |                         | 23.389       | 18.724      | -19,9                   |                         | 2.941           | 3.325       | 13,1                    |                         |
| 2. ársfjórðungur | 2.031.277      | 2.060.952   | 1,5                     | 2,1                     | 66.933       | 59.732      | -10,8                   | -2,8                    | 10.713          | 11.401      | 6,4                     | 6,0                     |
| Júlí             | 682.851        | 680.163     | -0,4                    |                         | 21.442       | 18.911      | -11,8                   |                         | 2.448           | 3.209       | 31,1                    |                         |
| Ágúst            | 664.295        | 660.938     | -0,5                    |                         | 19.802       | 19.279      | -2,6                    |                         | 2.815           | 3.771       | 34,0                    |                         |
| September        | 665.075        | 673.807     | 1,3                     |                         | 19.775       | 21.608      | 9,3                     |                         | 3.707           | 4.016       | 8,3                     |                         |
| 3. ársfjórðungur | 2.012.221      | 2.014.908   | 0,1                     | 1,5                     | 61.019       | 59.798      | -2,0                    | -2,6                    | 8.970           | 10.996      | 22,6                    | 10,1                    |
| Október          | 732.970        | 741.062     | 1,1                     |                         | 22.787       | 22.531      | -1,1                    |                         | 4.965           | 4.822       | -2,9                    |                         |
| Nóvember         | 729.381        | 738.031     | 1,2                     |                         | 23.057       | 19.386      | -15,9                   |                         | 6.579           | 5.170       | -21,4                   |                         |
| Desember         | 778.196        | 794.466     | 2,1                     |                         | 24.038       | 24.354      | 1,3                     |                         | 7.743           | 5.731       | -26,0                   |                         |
| 4. ársfjórðungur | 2.240.547      | 2.273.559   | 1,5                     |                         | 69.882       | 66.271      | -5,2                    |                         | 19.287          | 15.723      | -18,5                   |                         |
| Alls             | 8.493.330      | 8.618.745   | 1,5                     |                         | 260.546      | 252.068     | -3,3                    |                         | 55.044          | 55.102      | 0,1                     |                         |

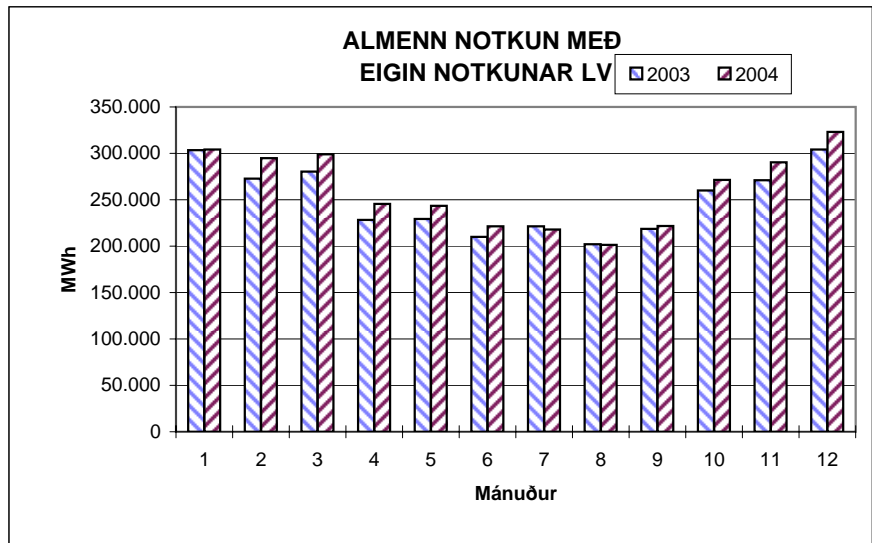
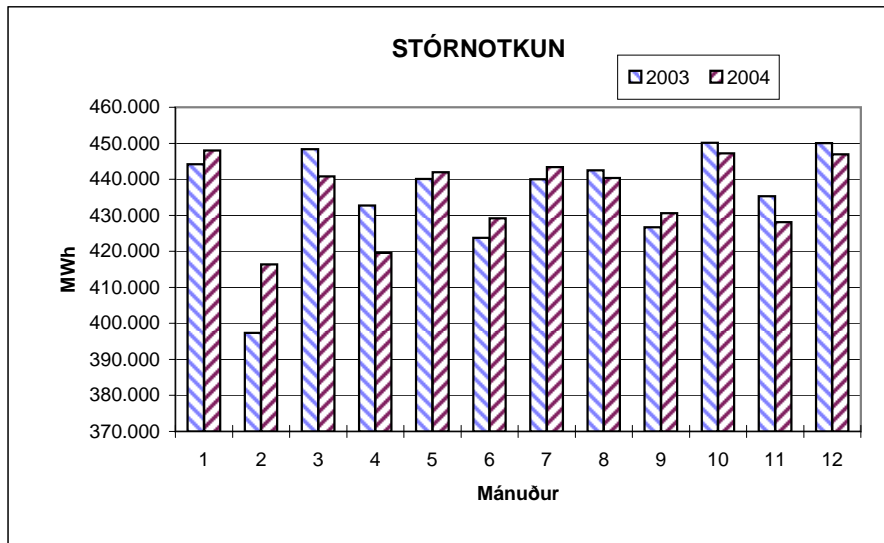
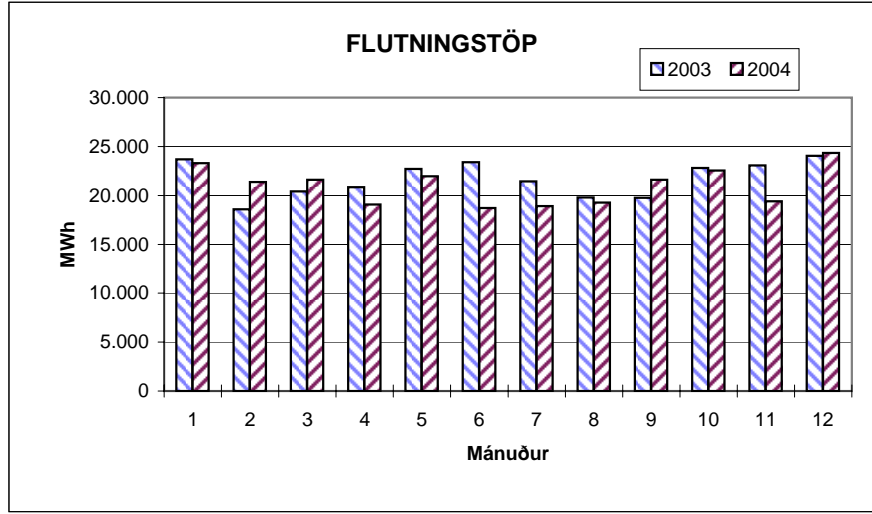
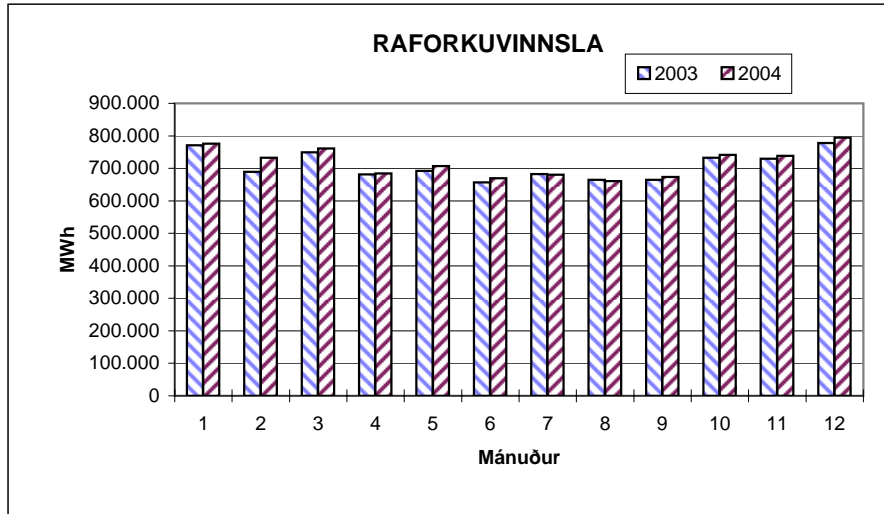
### RAFORKUNOTKUN 2004 SKIPT NIÐUR Á STÓRNOTKUN OG ALMENNA NOTKUN

| MÁNUÐUR          | STÓRNOTKUN |           |                    |                    | ALMENN NOTKUN ÁN NOTKUNAR LV |           |                    |                    | ALMENN NOTKUN MEÐ NOTKUN LV |           |                    |                    |
|------------------|------------|-----------|--------------------|--------------------|------------------------------|-----------|--------------------|--------------------|-----------------------------|-----------|--------------------|--------------------|
|                  | 2003       | 2004      | Aukning<br>mánaðar | Aukning<br>samtals | 2003                         | 2004      | Aukning<br>mánaðar | Aukning<br>samtals | 2003                        | 2004      | Aukning<br>mánaðar | Aukning<br>samtals |
|                  | MWh        | MWh       | %                  | %                  | MWh                          | MWh       | %                  | %                  | MWh                         | MWh       | %                  | %                  |
| Janúar           | 444.153    | 447.990   | 0,9                |                    | 297.649                      | 297.787   | 0,0                |                    | 303.445                     | 304.233   | 0,3                |                    |
| Febrúar          | 397.381    | 416.342   | 4,8                |                    | 267.861                      | 289.044   | 7,9                |                    | 272.815                     | 294.835   | 8,1                |                    |
| Mars             | 448.353    | 440.766   | -1,7               |                    | 275.102                      | 294.148   | 6,9                |                    | 280.426                     | 298.893   | 6,6                |                    |
| 1. ársfjórðungur | 1.289.887  | 1.305.098 | 1,2                |                    | 840.612                      | 880.979   | 4,8                |                    | 856.686                     | 897.961   | 4,8                |                    |
| Apríl            | 432.690    | 419.556   | -3,0               |                    | 224.026                      | 241.467   | 7,8                |                    | 228.356                     | 245.565   | 7,5                |                    |
| Mai              | 440.118    | 441.996   | 0,4                |                    | 225.892                      | 239.423   | 6,0                |                    | 229.334                     | 243.401   | 6,1                |                    |
| Júní             | 423.780    | 429.157   | 1,3                |                    | 207.125                      | 218.220   | 5,4                |                    | 210.066                     | 221.545   | 5,5                |                    |
| 2. ársfjórðungur | 1.296.588  | 1.290.709 | -0,5               | 0,4                | 657.043                      | 699.110   | 6,4                | 5,5                | 667.756                     | 710.511   | 6,4                | 5,5                |
| Júlí             | 440.034    | 443.342   | 0,8                |                    | 218.927                      | 214.701   | -1,9               |                    | 221.375                     | 217.910   | -1,6               |                    |
| Ágúst            | 442.517    | 440.380   | -0,5               |                    | 199.161                      | 197.508   | -0,8               |                    | 201.976                     | 201.279   | -0,3               |                    |
| September        | 426.703    | 430.612   | 0,9                |                    | 214.890                      | 217.571   | 1,2                |                    | 218.597                     | 221.587   | 1,4                |                    |
| 3. ársfjórðungur | 1.309.254  | 1.314.334 | 0,4                | 0,4                | 632.978                      | 629.780   | -0,5               | 3,7                | 641.948                     | 640.776   | -0,2               | 3,8                |
| Október          | 450.107    | 447.209   | -0,6               |                    | 255.111                      | 266.500   | 4,5                |                    | 260.076                     | 271.322   | 4,3                |                    |
| Nóvember         | 435.271    | 428.138   | -1,6               |                    | 264.474                      | 285.337   | 7,9                |                    | 271.053                     | 290.507   | 7,2                |                    |
| Desember         | 450.058    | 446.963   | -0,7               |                    | 296.357                      | 317.418   | 7,1                |                    | 304.100                     | 323.149   | 6,3                |                    |
| 4. ársfjórðungur | 1.335.436  | 1.322.310 | -1,0               |                    | 815.942                      | 869.255   | 6,5                |                    | 835.229                     | 884.978   | 6,0                |                    |
| Alls             | 5.231.165  | 5.232.451 | 0,0                |                    | 2.946.575                    | 3.079.124 | 4,5                |                    | 3.001.619                   | 3.134.226 | 4,4                |                    |

## ALMENNRI RAFORKUNOTKUN 2004 SKIPT NIÐUR Á FORGANGS- OG ÓTRYGGÐA ORKU

| MÁNUÐUR          | FORGANGSORKA* |             |                         |                         | SALA Á ÓTRYGGÐRI ORKU |             |                         |                         | DREIFITÖP AF ÓTRYGGÐRI ORKU |             |                         |                         | ÓTRYGGÐ ORKA MEÐ DREIFITÖPUM |             |                         |                         |
|------------------|---------------|-------------|-------------------------|-------------------------|-----------------------|-------------|-------------------------|-------------------------|-----------------------------|-------------|-------------------------|-------------------------|------------------------------|-------------|-------------------------|-------------------------|
|                  | 2003<br>MWh   | 2004<br>MWh | Aukning<br>mánaðar<br>% | Aukning<br>samtals<br>% | 2003<br>MWh           | 2004<br>MWh | Aukning<br>mánaðar<br>% | Aukning<br>samtals<br>% | 2003<br>MWh                 | 2004<br>MWh | Aukning<br>mánaðar<br>% | Aukning<br>samtals<br>% | 2003<br>MWh                  | 2004<br>MWh | Aukning<br>mánaðar<br>% | Aukning<br>samtals<br>% |
| Janúar           | 255.756       | 267.268     | 4,5                     |                         | 45.070                | 34.943      | -22,5                   |                         | 2.619                       | 2.022       | -22,8                   |                         | 47.689                       | 36.965      | -22,5                   |                         |
| Febrúar          | 225.386       | 247.605     | 9,9                     |                         | 44.785                | 44.570      | -0,5                    |                         | 2.644                       | 2.660       | 0,6                     |                         | 47.429                       | 47.230      | -0,4                    |                         |
| Mars             | 234.691       | 246.716     | 5,1                     |                         | 42.969                | 49.166      | 14,4                    |                         | 2.766                       | 3.011       | 8,9                     |                         | 45.735                       | 52.177      | 14,1                    |                         |
| 1. ársfjórðungur | 715.833       | 761.590     | 6,4                     |                         | 132.824               | 128.679     | -3,1                    |                         | 8.029                       | 7.692       | -4,2                    |                         | 140.853                      | 136.371     | -3,2                    |                         |
| Apríl            | 202.495       | 212.962     | 5,2                     |                         | 24.456                | 30.983      | 26,7                    |                         | 1.405                       | 1.620       | 15,3                    |                         | 25.861                       | 32.603      | 26,1                    |                         |
| Mai              | 195.796       | 207.703     | 6,1                     |                         | 31.881                | 33.930      | 6,4                     |                         | 1.657                       | 1.768       | 6,7                     |                         | 33.538                       | 35.698      | 6,4                     |                         |
| Júní             | 175.043       | 184.939     | 5,7                     |                         | 33.424                | 34.856      | 4,3                     |                         | 1.599                       | 1.750       | 9,5                     |                         | 35.023                       | 36.606      | 4,5                     |                         |
| 2. ársfjórðungur | 573.334       | 605.604     | 5,6                     | 6,1                     | 89.761                | 99.769      | 11,1                    | 2,6                     | 4.661                       | 5.138       | 10,2                    | 1,1                     | 94.422                       | 104.907     | 11,1                    | 2,6                     |
| Júlí             | 180.909       | 183.029     | 1,2                     |                         | 38.629                | 33.342      | -13,7                   |                         | 1.837                       | 1.539       | -16,2                   |                         | 40.466                       | 34.881      | -13,8                   |                         |
| Ágúst            | 175.844       | 183.760     | 4,5                     |                         | 25.107                | 16.741      | -33,3                   |                         | 1.025                       | 778         | -24,2                   |                         | 26.132                       | 17.519      | -33,0                   |                         |
| September        | 193.996       | 201.204     | 3,7                     |                         | 23.448                | 19.397      | -17,3                   |                         | 1.153                       | 986         | -14,4                   |                         | 24.601                       | 20.383      | -17,1                   |                         |
| 3. ársfjórðungur | 550.750       | 567.993     | 3,1                     | 5,2                     | 87.184                | 69.480      | -20,3                   | -3,8                    | 4.014                       | 3.303       | -17,7                   | -3,4                    | 91.198                       | 72.783      | -20,2                   | -3,8                    |
| Október          | 228.149       | 237.412     | 4,1                     |                         | 30.223                | 32.020      | 5,9                     |                         | 1.704                       | 1.890       | 10,9                    |                         | 31.927                       | 33.910      | 6,2                     |                         |
| Nóvember         | 237.040       | 255.523     | 7,8                     |                         | 32.007                | 32.780      | 2,4                     |                         | 2.006                       | 2.204       | 9,8                     |                         | 34.013                       | 34.984      | 2,9                     |                         |
| Desember         | 270.299       | 288.014     | 6,6                     |                         | 31.745                | 32.817      | 3,4                     |                         | 2.056                       | 2.318       | 12,7                    |                         | 33.801                       | 35.135      | 3,9                     |                         |
| 4. ársfjórðungur | 735.487       | 780.950     | 6,2                     |                         | 93.975                | 97.617      | 3,9                     |                         | 5.767                       | 6.411       | 11,2                    |                         | 99.742                       | 104.028     | 4,3                     |                         |
| Alls             | 2.575.403     | 2.716.136   | 5,5                     |                         | 403.744               | 395.545     | -2,0                    |                         | 22.472                      | 22.545      | 0,3                     |                         | 426.216                      | 418.090     | -1,9                    |                         |

Með eigin notkun LV og án dreifitapa af ótryggðri orku



## ALMENN RAFORKUNOTKUN LEIÐRÉTT ÚT FRÁ LOFTHITA

| MÁNUÐUR          | HITASTUÐULL<br>%/°C | HITASTIG                  |            |            | ALMENN NOTKUN ÁN EIGIN NOTKUNAR LV |             |                         |                         | ALMENN NOTKUN MEÐ EIGIN NOTKUN LV |             |                         |                         |
|------------------|---------------------|---------------------------|------------|------------|------------------------------------|-------------|-------------------------|-------------------------|-----------------------------------|-------------|-------------------------|-------------------------|
|                  |                     | Meðaltal<br>1949-94<br>°C | 2003<br>°C | 2004<br>°C | 2003<br>GWh                        | 2004<br>GWh | Aukning<br>mánaðar<br>% | Aukning<br>samtals<br>% | 2003<br>GWh                       | 2004<br>GWh | Aukning<br>mánaðar<br>% | Aukning<br>samtals<br>% |
| Janúar           | -1,2                | -0,58                     | 1,50       | -0,20      | 305                                | 299         | -1,9                    |                         | 311                               | 306         | -1,7                    |                         |
| Febrúar          | -1,2                | 0,27                      | 2,00       | 1,10       | 273                                | 292         | 6,8                     |                         | 278                               | 298         | 6,9                     |                         |
| Mars             | -1,3                | 0,70                      | 3,50       | 3,90       | 285                                | 306         | 7,5                     |                         | 290                               | 311         | 7,1                     |                         |
| 1. ársfjórðungur |                     | 0,13                      | 2,34       | 1,61       | 864                                | 897         | 3,9                     |                         | 880                               | 914         | 3,9                     |                         |
| Apríl            | -1,4                | 2,87                      | 6,20       | 5,20       | 234                                | 249         | 6,3                     |                         | 239                               | 253         | 6,1                     |                         |
| Mai              | -1,7                | 6,38                      | 6,30       | 7,30       | 226                                | 243         | 7,8                     |                         | 229                               | 247         | 7,9                     |                         |
| Júní             | -1,8                | 9,14                      | 11,30      | 10,50      | 215                                | 224         | 3,9                     |                         | 218                               | 227         | 4,0                     |                         |
| 2. ársfjórðungur |                     | 6,13                      | 7,92       | 7,66       | 675                                | 716         | 6,0                     | 4,9                     | 686                               | 727         | 6,1                     | 4,9                     |
| Júlí             | -1,9                | 10,80                     | 12,30      | 11,50      | 225                                | 218         | -3,4                    |                         | 228                               | 221         | -3,0                    |                         |
| Ágúst            | -1,8                | 10,40                     | 12,80      | 12,60      | 208                                | 205         | -1,2                    |                         | 211                               | 209         | -0,7                    |                         |
| September        | -1,6                | 7,71                      | 8,30       | 9,00       | 217                                | 222         | 2,4                     |                         | 221                               | 226         | 2,5                     |                         |
| 3. ársfjórðungur |                     | 9,66                      | 11,16      | 11,06      | 650                                | 645         | -0,8                    | 3,2                     | 659                               | 656         | -0,4                    | 3,3                     |
| Október          | -1,4                | 4,58                      | 5,60       | 4,30       | 259                                | 265         | 2,6                     |                         | 264                               | 270         | 2,5                     |                         |
| Nóvember         | -1,3                | 1,61                      | 2,70       | 2,20       | 268                                | 288         | 7,2                     |                         | 275                               | 293         | 6,5                     |                         |
| Desember         | -1,2                | -0,18                     | 0,40       | -0,20      | 298                                | 317         | 6,3                     |                         | 306                               | 323         | 5,5                     |                         |
| 4. ársfjórðungur |                     | 2,01                      | 2,90       | 2,10       | 825                                | 870         | 5,4                     |                         | 845                               | 886         | 4,9                     |                         |
| Alls             |                     | 4,50                      | 6,10       | 5,62       | 3.014                              | 3.129       | 3,8                     |                         | 3.069                             | 3.184       | 3,7                     |                         |

68

50

## ALMENN RAFORKUNOTKUN LEIÐRÉTT ÚT FRÁ LOFTHITA

| MÁNUÐUR          | ALMENN NOTKUN, FORGANGSORKA |             |                         |                         | ALMENN NOTKUN, ÓTRYGGÐ ORKA |             |                         |                         |
|------------------|-----------------------------|-------------|-------------------------|-------------------------|-----------------------------|-------------|-------------------------|-------------------------|
|                  | 2003<br>MWh                 | 2004<br>MWh | Aukning<br>mánaðar<br>% | Aukning<br>samtals<br>% | 2003<br>MWh                 | 2004<br>MWh | Aukning<br>mánaðar<br>% | Aukning<br>samtals<br>% |
| Janúar           | 261.629                     | 268.341     | 2,6                     |                         | 49.245                      | 37.250      | -24,4                   |                         |
| Febrúar          | 229.772                     | 249.884     | 8,8                     |                         | 48.604                      | 47.830      | -1,6                    |                         |
| Mars             | 242.742                     | 256.830     | 5,8                     |                         | 47.698                      | 54.299      | 13,8                    |                         |
| 1. ársfjórðungur | 734.143                     | 775.055     | 5,6                     |                         | 145.547                     | 139.379     | -4,2                    |                         |
| Apríl            | 210.524                     | 219.205     | 4,1                     |                         | 28.276                      | 34.237      | 21,1                    |                         |
| Mai              | 195.549                     | 210.754     | 7,8                     |                         | 33.478                      | 36.392      | 8,7                     |                         |
| Júní             | 181.441                     | 189.358     | 4,4                     |                         | 36.678                      | 37.529      | 2,3                     |                         |
| 2. ársfjórðungur | 587.514                     | 619.316     | 5,4                     | 5,5                     | 98.432                      | 108.158     | 9,9                     | 1,5                     |
| Júlí             | 185.978                     | 185.366     | -0,3                    |                         | 41.637                      | 35.400      | -15,0                   |                         |
| Ágúst            | 182.565                     | 189.850     | 4,0                     |                         | 28.015                      | 19.251      | -31,3                   |                         |
| September        | 195.639                     | 204.816     | 4,7                     |                         | 24.987                      | 21.261      | -14,9                   |                         |
| 3. ársfjórðungur | 564.182                     | 580.032     | 2,8                     | 4,7                     | 94.638                      | 75.912      | -19,8                   | -4,5                    |
| Október          | 231.044                     | 236.562     | 2,4                     |                         | 32.674                      | 33.715      | 3,2                     |                         |
| Nóvember         | 240.024                     | 257.277     | 7,2                     |                         | 34.777                      | 35.418      | 1,8                     |                         |
| Desember         | 271.932                     | 287.953     | 5,9                     |                         | 34.231                      | 35.120      | 2,6                     |                         |
| 4. ársfjórðungur | 743.000                     | 781.792     | 5,2                     |                         | 101.682                     | 104.254     | 2,5                     |                         |
| Alls             | 2.628.838                   | 2.756.195   | 4,8                     |                         | 440.299                     | 427.703     | -2,9                    |                         |

Notkun með dreifitöpum

